

HANDWERK BW

# Statistik

Betriebsstatistik 2025

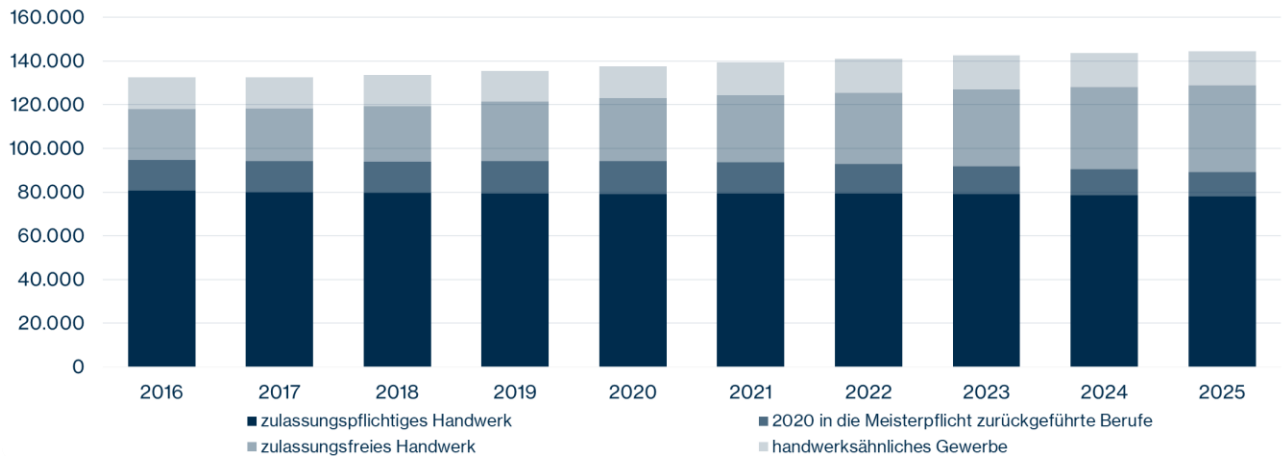
Februar 2026

## Übersicht

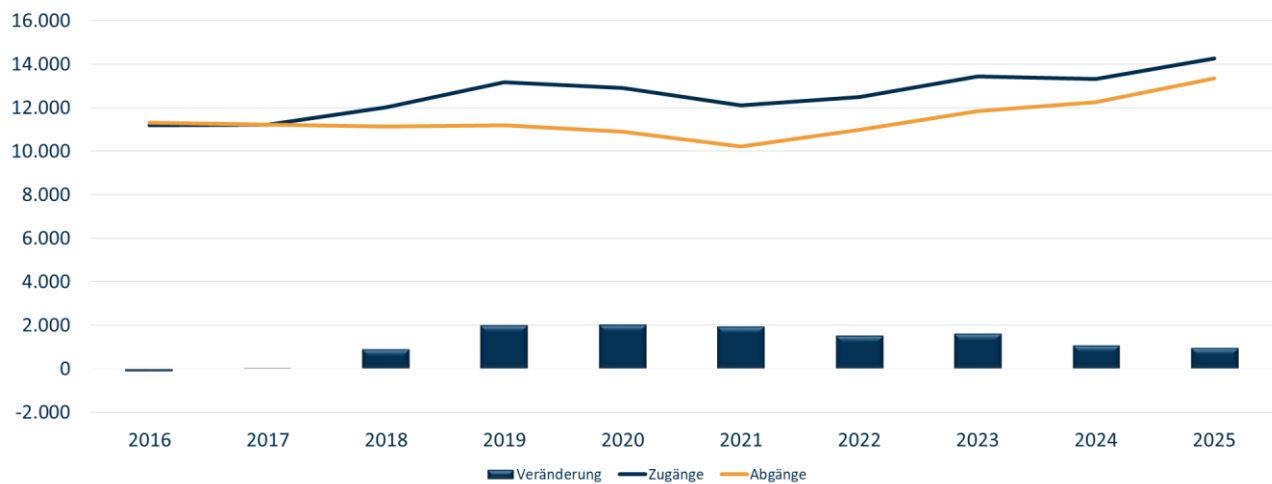
- Zum Stichtag 31.12.2025 waren 144.563 Betriebe bei den baden-württembergischen Handwerkskammern eingetragen. Der Betriebsbestand ist um 933 Betriebe (+0,6%) gewachsen. Das Wachstum war etwas geringer als im Vorjahr.
- Die Dynamik bei Eintragungen und Abgängen nahm zu: So wurden 14.267 Betriebe eingetragen (+7,2%). Mehr Betriebe wurden zuletzt im Jahr 2019 eingetragen. Die Zahl der Abgänge lag bei 13.334 (+8,9%) und war zuletzt im Jahr 2008 höher.
- Die größten Zuwächse gab es wie in den Vorjahren bei den zulassungsfreien Berufen Gebäudereiniger (+1.371 Betriebe), Kosmetiker (+545 Betriebe) und Fotograf (+297 Betriebe), also in Berufen, die häufig in Soloselbstständigkeit oder im Nebenerwerb ausgeübt werden. Während bei den Gebäudereinigern mehr Betriebe eingetragen wurden als 2024, schwächte sich bei den Fotografen das Wachstum ab. Bei den Kosmetikern blieb der Zuwachs konstant.
- Im zulassungspflichtigen Handwerk waren 89.192 Betriebe eingetragen, 1.426 (-1,6%) als zu Jahresbeginn. Seit 2020 nimmt der Betriebsbestand in dieser Gruppe ab, und zwar von Periode zu Periode stärker.
- Rund die Hälfte des Rückgangs geht auf die 2020 in die Meisterpflicht zurückgeführten Berufe zurück, bei denen sich die Zugangszahlen weiter auf sehr niedrigem Niveau (231 Zugänge) bewegten. Bezogen auf den Bestand kam nur drei Prozent an Betrieben hinzu, weniger als im vor 2020 zulassungspflichtigen Handwerk (5%). Insgesamt waren 11.258 dieser Betriebe eingetragen. Insgesamt nahm die Zahl der in die Anlage A überführten Betriebe seit Anfang 2020 um rund 25 Prozent ab.
- Das stärkste Wachstum im zulassungspflichtigen Handwerk verzeichneten abermals die Elektrotechniker. Die Zahl der Betriebe stieg um 134 auf 9.478. An zweiter Stelle folgten die Kälteanlagenbauer, deren Bestand um 29 auf 482 stieg.
- Die höchsten Rückgänge gab es bei den Fliesen-, Platten- und Mosaiklegern, bei denen der Bestand um 431 auf 5.528 zurückging, sowie bei den Raumausstatlern. Dort waren 2.696 Betriebe eingetragen, und somit 199 weniger als zu Jahresbeginn.
- Bei den vor 2020 zulassungspflichtigen Berufen ging die Zahl der Betriebe um 703 auf 77.934 (-0,9%) zurück. Seit 2023 geht die Schere zwischen Ab- und Zugängen auf. Die Zahl der Abgänge lag bei 4.920. Sie steigt seit 2021 an. Zuletzt war die Zahl der Abgänge im Jahr 2008 höher.
- Der sich beschleunigende Rückgang im Betriebsbestand wird insbesondere bei einigen Berufen des Bauhaupt-, des Ausbau- und des Metallhandwerks sichtbar.
- Im zulassungsfreien Handwerk stieg der Bestand um 2.235 (+6,0%) auf 39.552 Betriebe. Neben den drei stark wachsenden Betrieben (Gebäudereiniger, Fotografen, Kosmetiker) gab es nur wenig Bewegung.
- Im handwerksähnlichen Gewerbe stieg die Zahl der Betriebe leicht um 123 auf 15.804 (+0,8%). Dort legte insbesondere der Bodenleger zu.

# Handwerk insgesamt

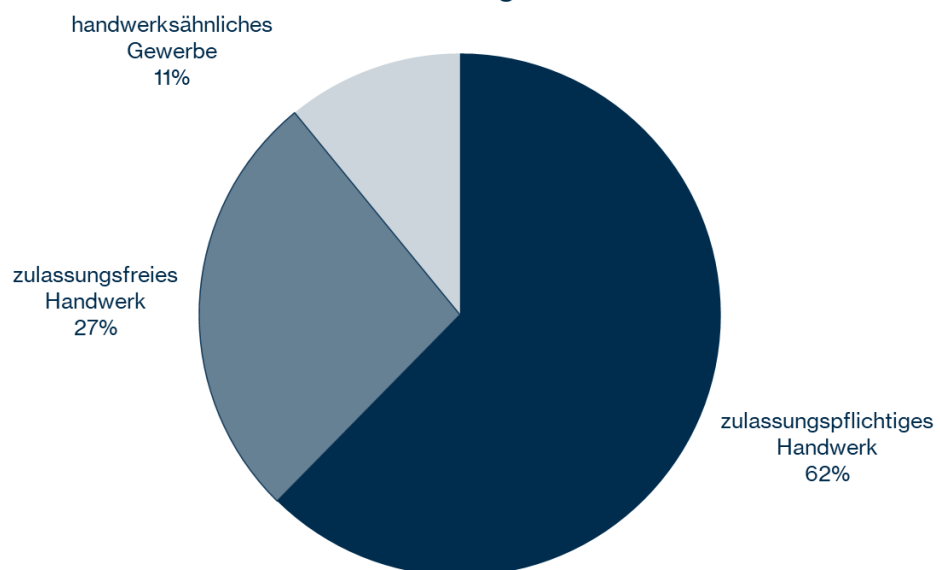
Betriebsbestand im baden-württembergischen Handwerk



Zu- und Abgänge im baden-württembergischen Handwerk

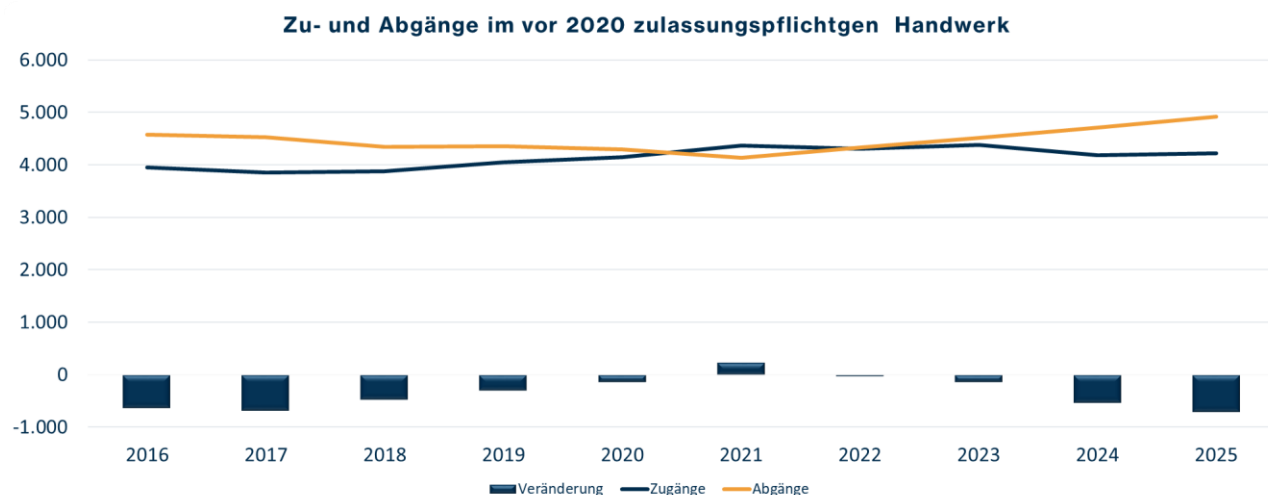
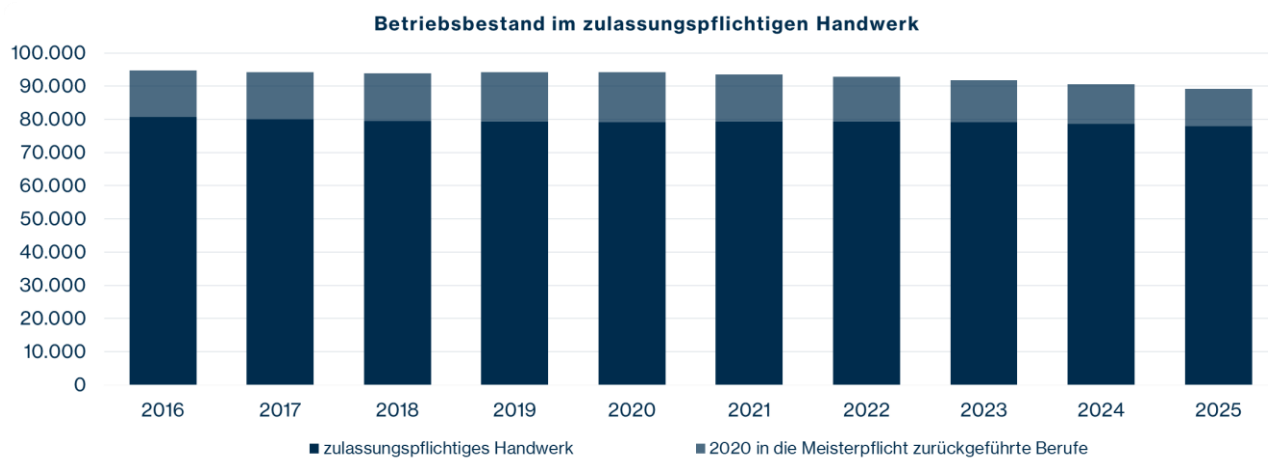


Handwerk nach Anlagen HwO

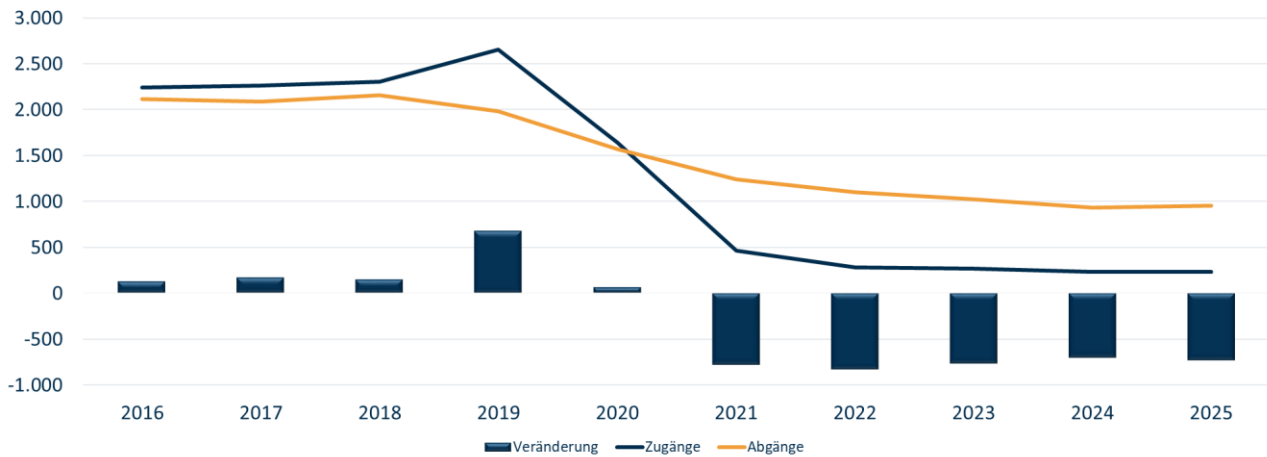


Jahr	Zugänge	Abgänge	Bestand am 31.12.	Veränderung zum 01.01.	Veränderung (%)
2016	11.178	11.302	132.717	-124	-0,1%
2017	11.211	11.206	132.721	4	0,0%
2018	12.002	11.135	133.588	867	0,7%
2019	13.173	11.191	135.570	1.982	1,5%
2020	12.899	10.883	137.574	2.004	1,5%
2021	12.107	10.205	139.476	1.902	1,4%
2022	12.488	10.989	140.975	1.499	1,1%
2023	13.439	11.845	142.569	1.594	1,1%
2024	13.346	12.228	143.691	1.122	0,8%
2025	14.267	13.334	144.563	933	0,6%

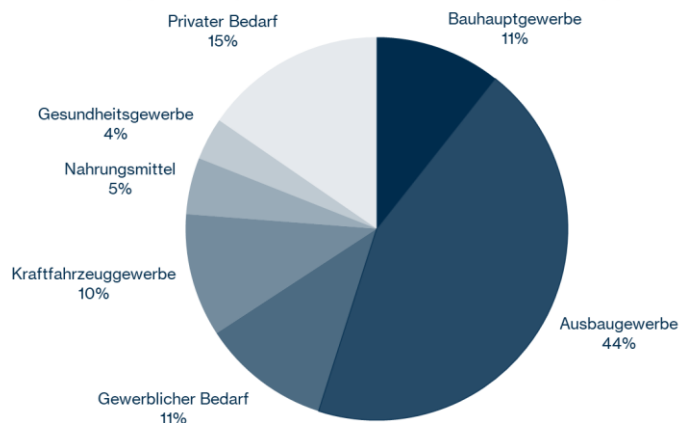
## Zulassungspflichtiges Handwerk



### Zu- und Abgänge in den 2020 zurückgeführten Berufen



### Zulassungspflichtiges Handwerk nach Gewerbegruppen



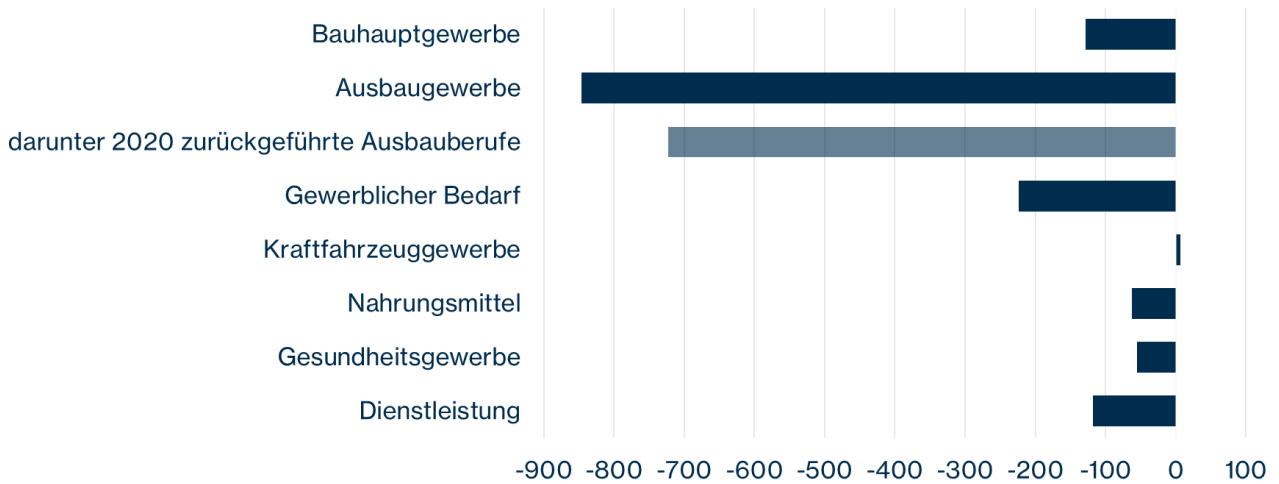
Jahr	Zugänge	Abgänge	Bestand am 31.12.	Veränderung zum 01.01.	Veränderung (%)
2016	6.188	6.695	94.666	-507	-0,5%
2017	6.114	6.619	94.161	-505	-0,5%
2018	6.177	6.500	93.838	-323	-0,3%
2019	6.705	6.328	94.215	377	0,4%
2020	5.790	5.864	94.141	-74	-0,1%
2021	4.826	5.371	93.596	-545	-0,6%
2022	4.582	5.431	92.747	-849	-0,9%
2023	4.647	5.542	91.852	-895	-1,0%
2024	4.457	5.630	90.679	-1.173	-1,3%
2025	4.448	5.874	89.192	-1.426	-1,6%

#### Anmerkung:

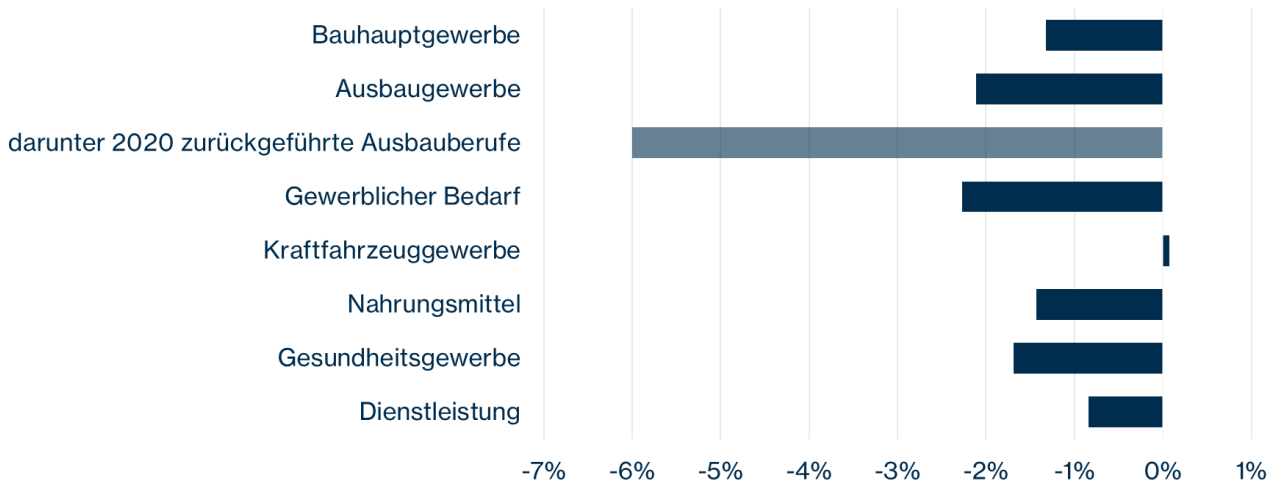
Die Zahlen beziehen sich auf die Berufe der derzeit geltenden HwO.

Zum 14.02.2020 wurden 12 Berufe aus dem zulassungsfreien Handwerk in die Meisterpflicht zurückgeführt (Werkstein- und Terrazzohersteller, Fliesen-, Platten- und Mosaikleger, Estrichleger, Parkettleger, Rollladen- und Sonnenschutztechniker, Raumausstatter, Behälter- und Apparatebauer, Böttcher, Glasveredler, Schilder- und Lichtreklamehersteller, Drechsler (Elfenbeinschnitzer) und Holzspielzeugmacher, Orgel- und Harmoniumbauer)

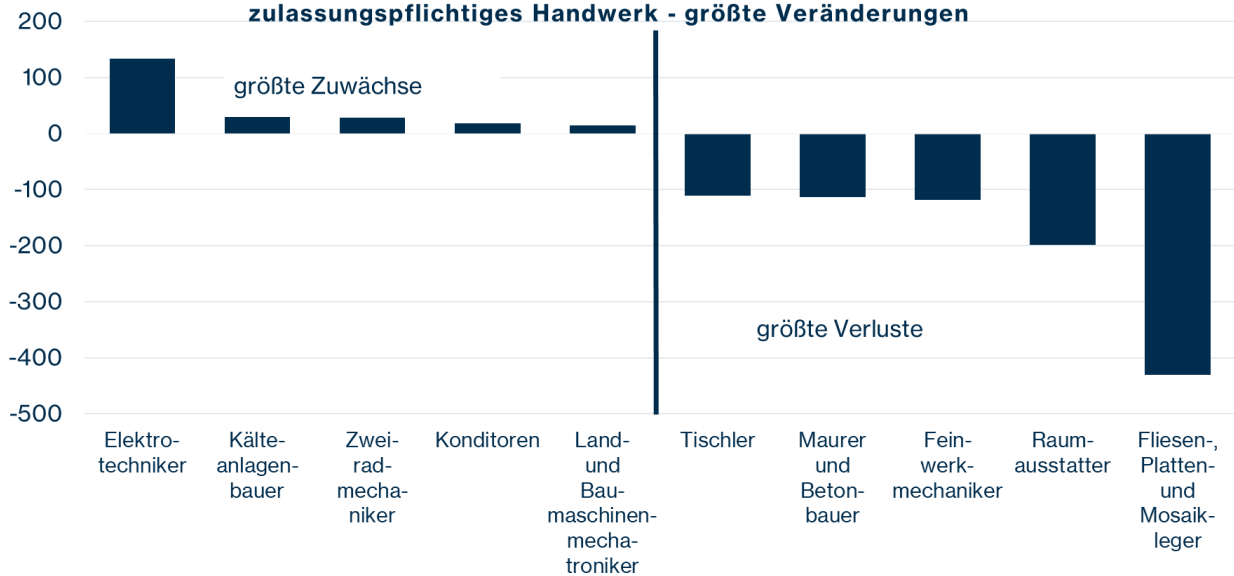
### Veränderungen im Betriebsbestand nach Gewerbegruppen

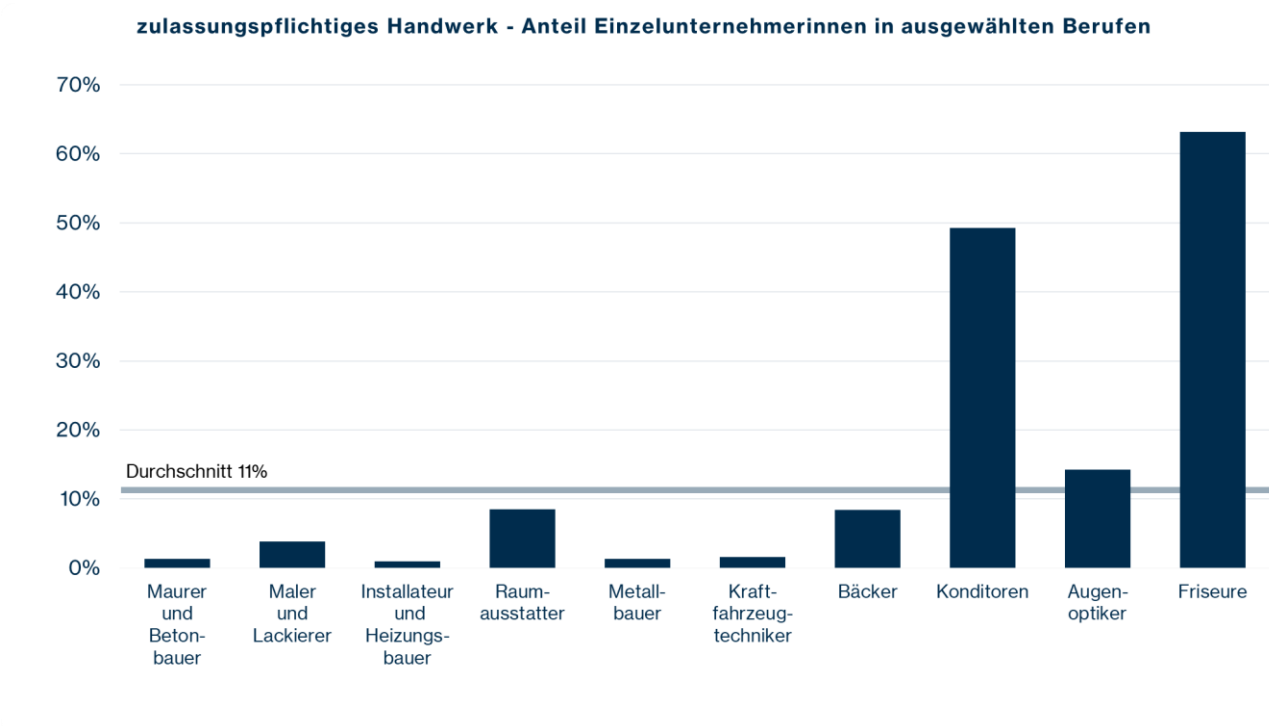
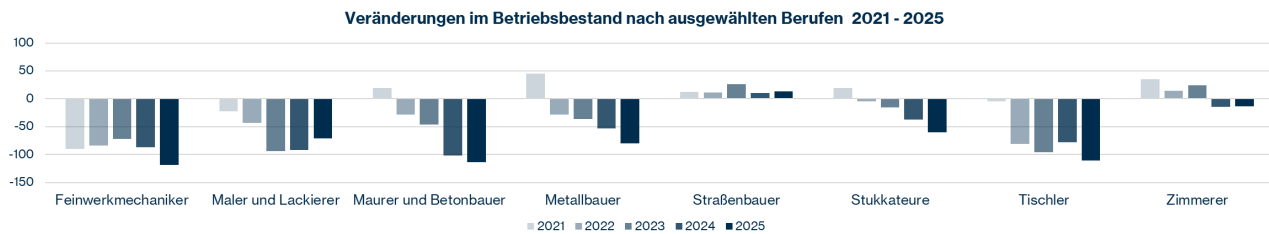


### Veränderungen im Betriebsbestand nach Gewerbegruppen



### zulassungspflichtiges Handwerk - größte Veränderungen



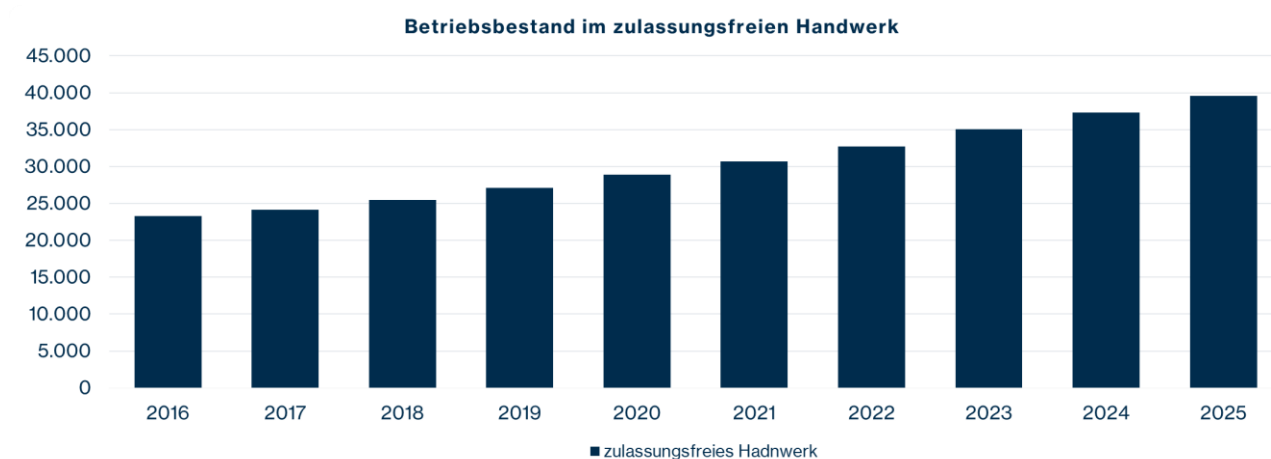


Gruppe / Beruf	Bestand am 31.12.	Veränderung zum 01.01.	Veränderung zum 01.01. (%)
Maurer und Betonbauer	3.692	-114	-3,0%
Zimmerer	3.542	-14	-0,4%
Dachdecker	867	7	0,8%
Straßenbauer	677	13	2,0%
Wärme-, Kälte- und Schallschutzisolierer	201	-5	-2,4%
Brunnenbauer	25	1	4,2%
Gerüstbauer	424	-8	-1,9%
Werkstein- und Terrazzohersteller	95	-8	-7,8%
<b>Bauhauptgewerbe insgesamt</b>	<b>9.523</b>	<b>-128</b>	<b>-1,6%</b>
Ofen- und Luftheizungsbauer	326	-7	-2,1%
Stukkateure	2.256	-60	-2,6%
Maler und Lackierer	4.671	-71	-1,5%
Klempner	682	-18	-2,6%

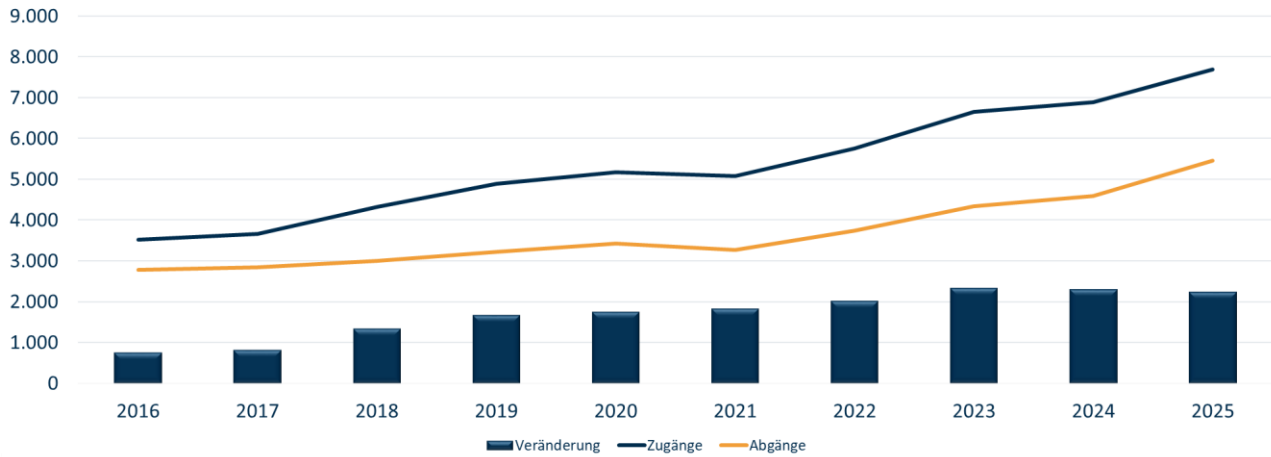
Gruppe / Beruf	Bestand am 31.12.	Veränderung zum 01.01.	Veränderung zum 01.01. (%)
Installateur und Heizungsbauer	6.641	-3	0,0%
Elektrotechniker	9.478	134	1,4%
Tischler	4.320	-111	-2,5%
Glaser	777	-22	-2,8%
Fliesen-, Platten- und Mosaikleger	5.528	-431	-7,2%
Estrichleger	506	-28	-5,2%
Parkettleger	713	-28	-3,8%
Rollladen- und Sonnenschutztechniker	677	-2	-0,3%
Raumausstatter	2.696	-199	-6,9%
<b>Ausbaugewerbe insgesamt</b>	<b>39.271</b>	<b>-846</b>	<b>-2,1%</b>
Metallbauer	3.266	-80	-2,4%
Chirurgiemechaniker	149	-10	-6,3%
Feinwerkmechaniker	3.181	-119	-3,6%
Kälteanlagenbauer	482	29	6,4%
Informationstechniker	634	-32	-4,8%
Landmaschinenmechaniker	895	14	1,6%
Büchsenmacher	88	-4	-4,3%
Elektromaschinenbauer	121	-1	-0,8%
Seiler	16	-1	-5,9%
Glasbläser und Glasapparatebauer	18	-2	-10,0%
Behälter- und Apparatebauer	261	-29	-10,0%
Böttcher	4	-1	-20,0%
Glasveredler	25	-1	-3,8%
Schilder- und Lichtreklamehersteller	503	13	2,7%
<b>Handwerk für den gewerblichen Bedarf insgesamt</b>	<b>9.643</b>	<b>-224</b>	<b>-2,3%</b>
Karosserie- und Fahrzeugbauer	812	1	0,1%
Zweiradmechaniker	772	28	3,8%
Kraftfahrzeugtechniker	7 810	-20	-0,3%
Mechaniker für Reifen- und Vulkanisationstechnik	41	-2	-4,7%
<b>Kraftfahrzeuggewerbe insgesamt</b>	<b>9.435</b>	<b>7</b>	<b>0,1%</b>

Gruppe / Beruf	Bestand am 31.12.	Veränderung zum 01.01.	Veränderung zum 01.01. (%)
Bäcker	1.399	-36	-2,5%
Konditoren	612	18	3,0%
Fleischer	2.257	-44	-1,9%
<b>Nahrungsmittelgewerbe insgesamt</b>	<b>4.268</b>	<b>-62</b>	<b>-1,4%</b>
Augenoptiker	1.241	-5	-0,4%
Hörakustiker	432	7	1,6%
Orthopädietechniker	282	-6	-2,1%
Orthopädieschuhmacher	296	-4	-1,3%
Zahntechniker	945	-47	-4,7%
<b>Gesundheitsgewerbe insgesamt</b>	<b>3.196</b>	<b>-55</b>	<b>-1,7%</b>
Steinmetzen und Steinbildhauer	726	-20	-2,7%
Schornsteinfeger	935	-4	-0,4%
Boots- und Schiffbauer	51	-3	-5,6%
Friseure	11.894	-82	-0,7%
Drechsler (Elfenbeinschnitzer) und Holzspielzeugmacher	177	-14	-7,3%
Orgel- und Harmoniumbauer	73	5	7,4%
<b>Dienstleistungsgewerbe insgesamt</b>	<b>13.856</b>	<b>-118</b>	<b>-0,8%</b>
<b>Insgesamt</b>	<b>89.192</b>	<b>-1.426</b>	<b>-1,6%</b>

## Zulassungsfreies Handwerk



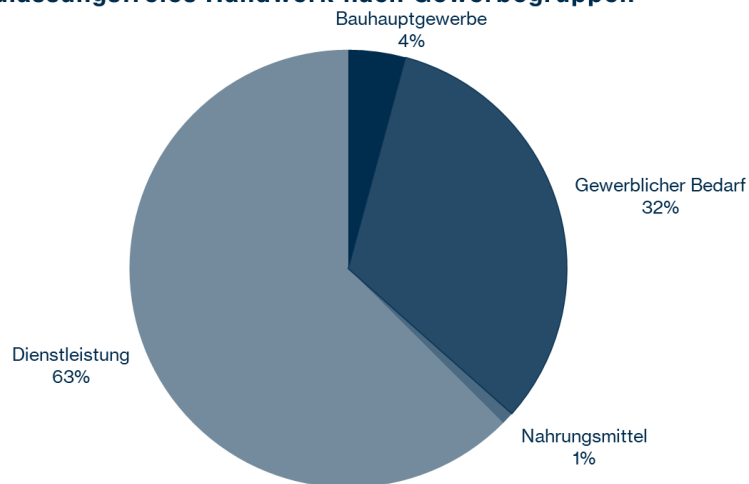
### Zu- und Abgänge im zulassungsfreien Handwerk



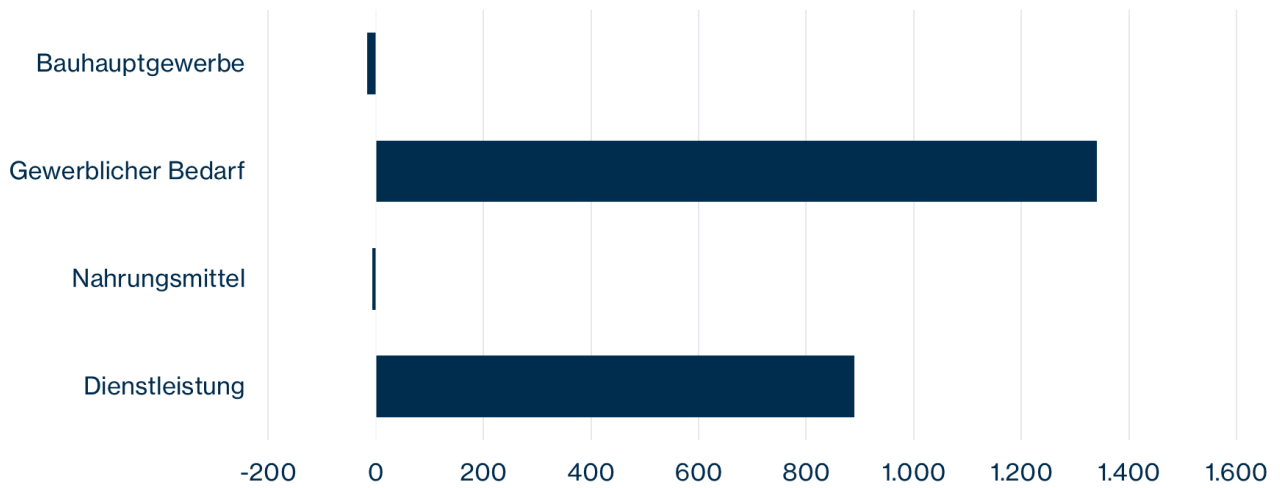
Jahr	Zugänge	Abgänge	Bestand am 30.06.	Veränderung zum 01.01.	Veränderung (%)
2016	3.519	2.774	23.321	745	3,3%
2017	3.660	2.840	24.140	819	3,5%
2018	4.328	2.997	25.471	1.331	5,5%
2019	4.892	3.227	27.136	1.665	6,5%
2020	5.178	3.423	28.879	1.743	6,4%
2021	5.081	3.260	30.700	1.821	6,3%
2022	5.748	3.734	32.714	2.014	6,6%
2023	6.655	4.339	35.030	2.316	7,1%
2024	6.881	4.594	37.317	2.287	6,5%
2025	7.688	5.453	39.552	2.235	6,0%

Zuordnung der Betriebe nach dem Stand der HwO ab 2021

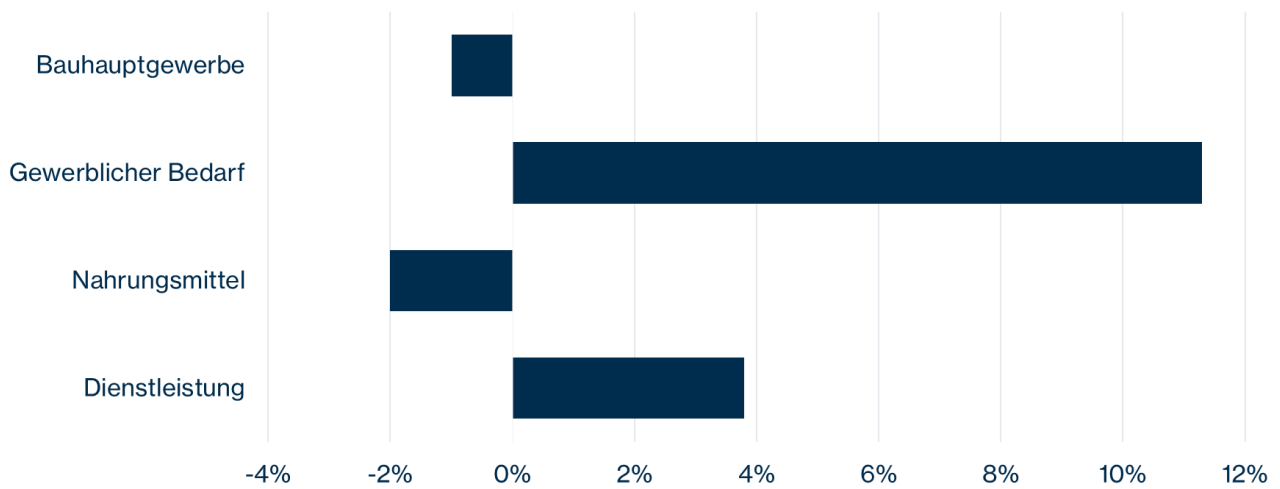
### Zulassungsfreies Handwerk nach Gewerbegruppen



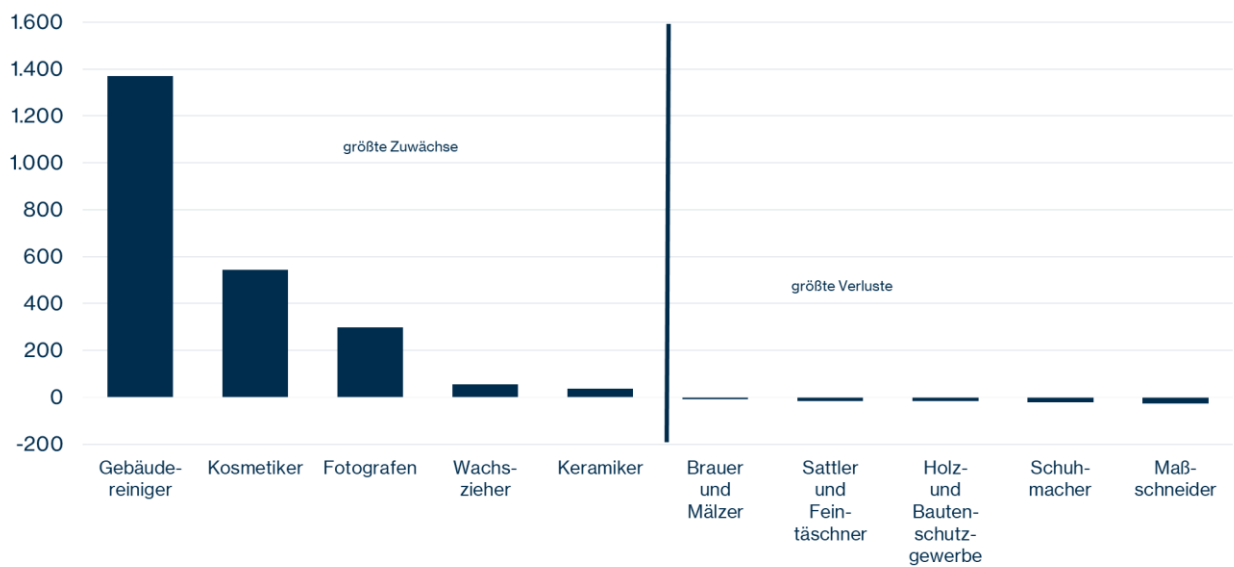
**Veränderungen im Betriebsbestand nach Gewerbegruppen**



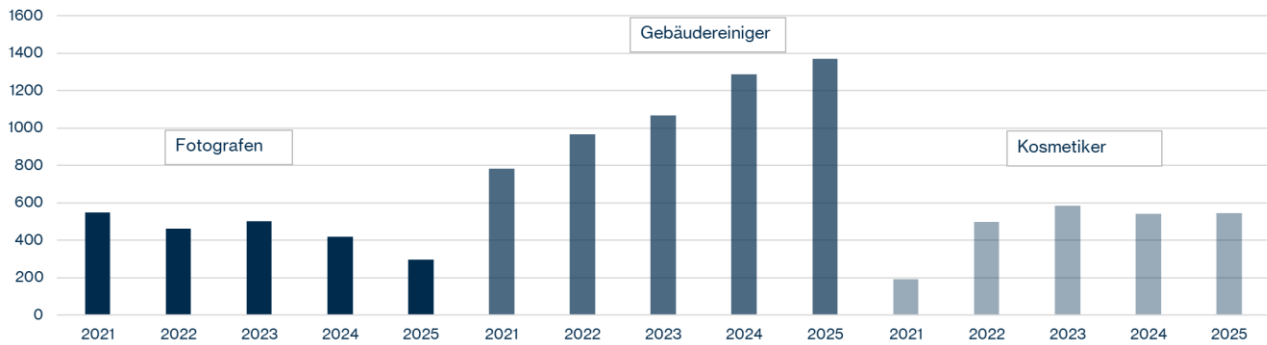
**Veränderungen im Betriebsbestand nach Gewerbegruppen**



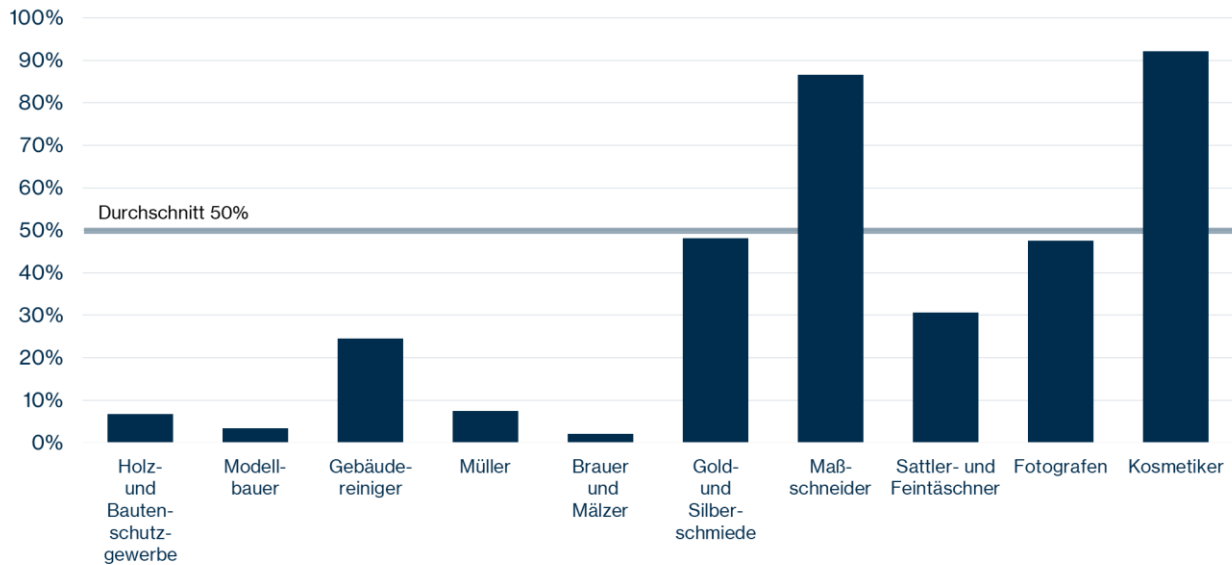
**zulassungsfreies Handwerk - größte Veränderungen**



## Veränderung bei Fotografen, Gebäudereinigern und Kosmetikern



## zulassungsfreies Handwerk - Anteil Einzelunternehmerinnen in ausgewählten Berufen

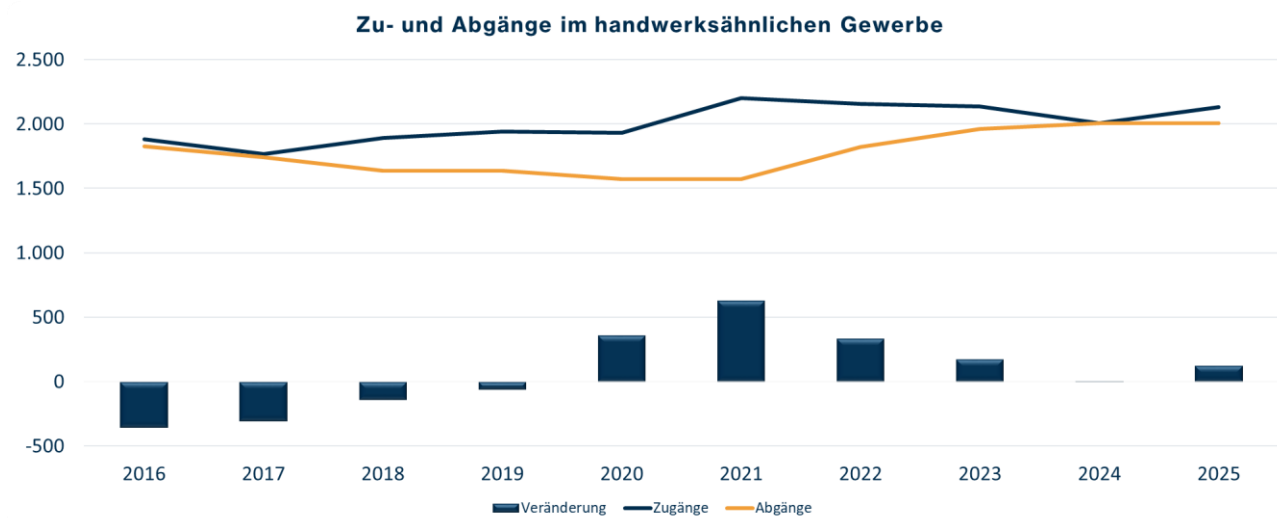
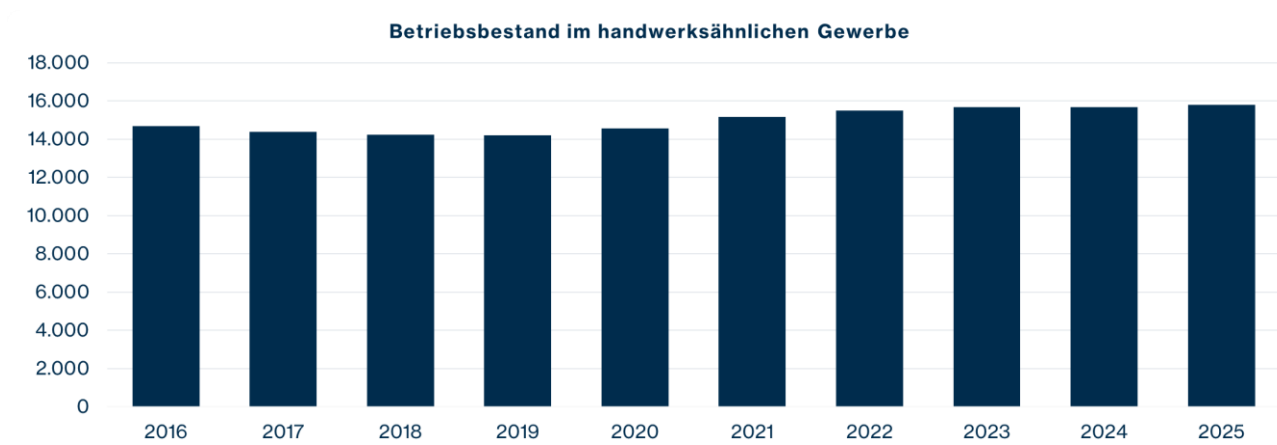


Gruppe / Beruf	Bestand am 31.12.	Veränderung zum 01.01.	Veränderung zum 01.01. (%)
Holz- und Bautenschutzgewerbe (Mauerschutz und Holzimprägnierung in Gebäuden)	1.560	-16	-1,0%
<b>Bauhauptgewerbe insgesamt</b>	<b>1.560</b>	<b>-16</b>	<b>-1,0%</b>
Metallbildner	164	-5	-3,0%
Galvaniseure	99	-4	-3,9%
Metall- und Glockengießer	23	0	0,0%
Präzisionswerkzeugmechaniker	164	9	5,8%
Modellbauer	233	-4	-1,7%
Gebäudereiniger	12.442	1371	12,4%
Feinoptiker	1	0	0,0%
Glas- und Porzellanmaler	13	0	0,0%
Edelsteinschleifer und -graveure	9	5	125,0%
Buchbinder	92	-1	-1,1%

Gruppe / Beruf	Bestand am 31.12.	Veränderung zum 01.01.	Veränderung zum 01.01. (%)
Print- und Medientechnologen	190	-3	-1,6%
<b>Handwerk für den gewerblichen Bedarf insgesamt</b>	<b>13.430</b>	<b>1.340</b>	<b>11,3%</b>
Müller	134	-1	-0,7%
Brauer und Mälzer	144	-7	-4,6%
Weinküfer	59	1	1,7%
<b>Nahrungsmittelgewerbe insgesamt</b>	<b>337</b>	<b>-7</b>	<b>-2,0%</b>
Uhrmacher	275	-7	-2,5%
Graveure	169	2	1,2%
Gold- und Silberschmiede	900	6	0,7%
Holzbildhauer	136	10	7,9%
Korb- und Flechtwerkgestalter	28	0	0,0%
Maßschneider	1176	-26	-2,2%
Modisten	22	1	4,8%
Segelmacher	19	0	0,0%
Kürschner	22	-2	-8,3%
Schuhmacher	175	-20	-10,3%
Sattler- und Feintäschner	303	15	5,2%
Textilgestalter	469	-15	-3,1%
Textilreiniger	285	0	0,0%
Wachszieher	161	54	50,5%
Fotografen	7087	297	4,4%
Keramiker	246	36	17,1%
Klavier- und Cembalobauer	119	2	1,7%
Handzuginstrumentenmacher	12	0	0,0%
Geigenbauer	94	0	0,0%
Bogenmacher	5	0	0,0%
Metallblasinstrumentenmacher	45	-1	-2,2%
Holzblasinstrumentenmacher	49	1	2,1%
Zupfinstrumentenmacher	67	-1	-1,5%
Vergolder	21	-3	-12,5%
Bestattungsgewerbe	619	-4	-0,6%

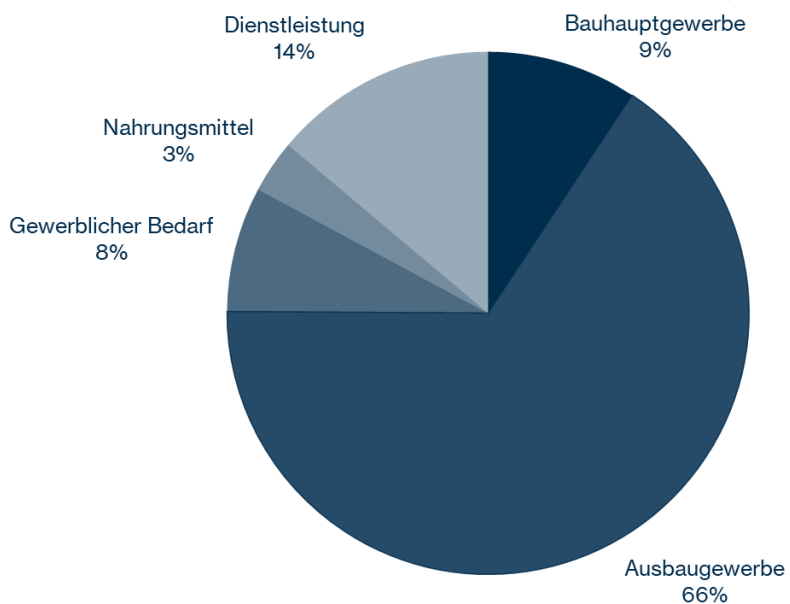
Gruppe / Beruf	Bestand am 31.12.	Veränderung zum 01.01.	Veränderung zum 01.01. (%)
Kosmetiker	11.721	545	4,9%
Dienstleistungsgewerbe insgesamt	24.225	890	3,8%
Insgesamt	39.552	2.235	6,0%

## Handwerksähnliches Gewerbe

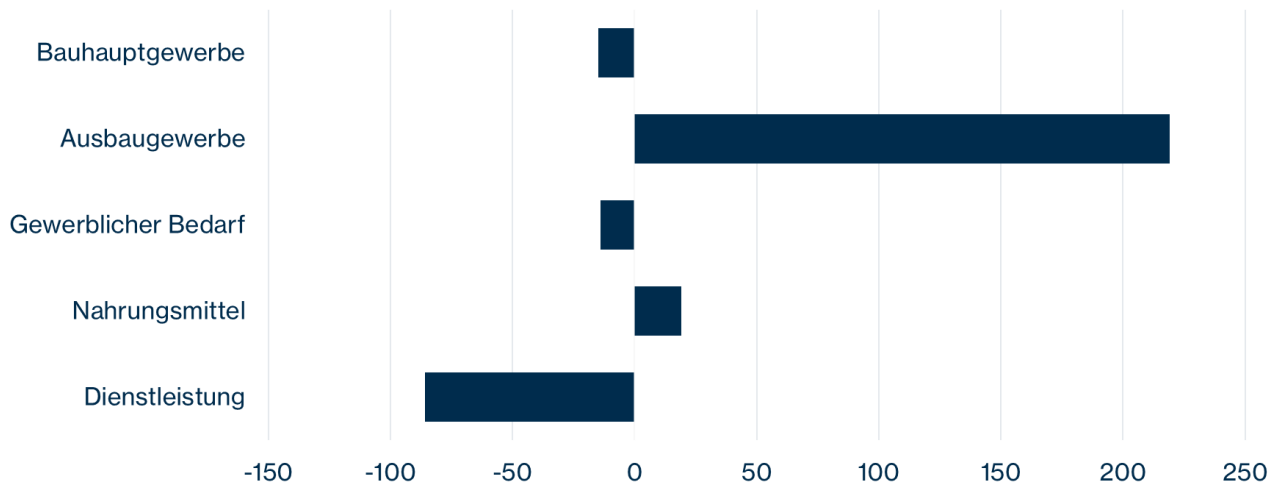


Jahr	Zugänge	Abgänge	Bestand am 31.12.	Veränderung zum 01.01.	Veränderung (%)
2016	1.880	1.826	14.685	-356	-2,4%
2017	1.769	1.741	14.381	-304	-2,1%
2018	1.891	1.637	14.241	-140	-1,0%
2019	1.942	1.635	14.182	-59	-0,4%
2020	1.931	1.571	14.542	360	2,5%
2021	2.200	1.573	15.169	627	4,3%
2022	2.158	1.824	15.503	334	2,2%
2023	2.137	1.963	15.677	174	1,1%
2024	2.008	2.004	15.681	4	0,0%
2025	2.130	2.007	15.804	123	0,8%

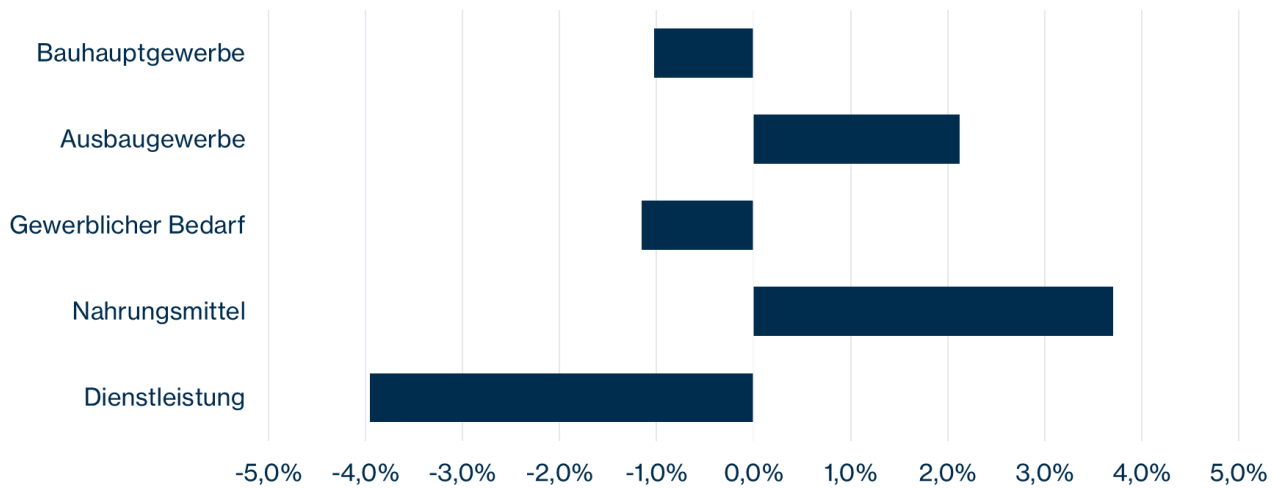
### Handwerksähnliches Gewerbe nach Gewerbegruppen



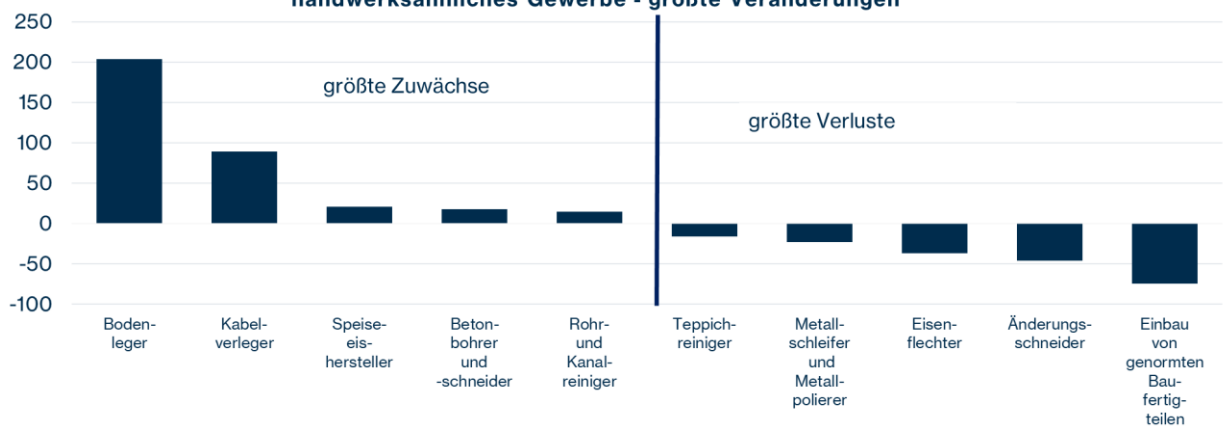
**Veränderungen im Betriebsbestand nach Gewerbegruppen**



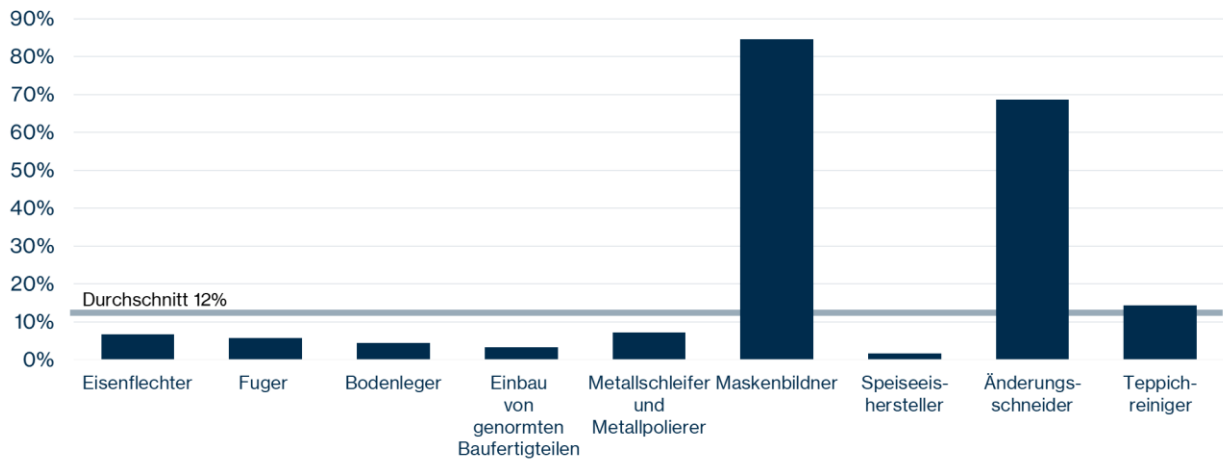
**Veränderungen im Betriebsbestand nach Gewerbegruppen**



**handwerksähnliches Gewerbe - größte Veränderungen**



Handwerksähnliches Gewerbe- Anteil Einzelunternehmerinnen in ausgewählten Berufen



Gruppe / Beruf	Bestand am 31.12.	Veränderung zum 01.01.	Veränderung zum 01.01. (%)
Eisenflechter	339	-37	-9,8%
Bautrocknungsgewerbe	269	9	3,5%
Asphaltierer (ohne Straßenbau)	101	7	7,4%
Fuger (im Hochbau)	458	-12	-2,6%
Rammgewerbe (Einrammen v. Pfählen im Wasserbau)	3	0	0,0%
Betonbohrer und -schneider	273	18	7,1%
<b>Bauhauptgewerbe insgesamt</b>	<b>1.443</b>	<b>-15</b>	<b>-1,0%</b>
Bodenleger	2.873	204	7,6%
Kabelverleger im Hochbau (ohne Anschlussarbeiten)	1.047	89	9,3%
Einbau von genormten Baufertigteilen (z.B. Fenster, Türen, Zargen, Regale)	6.617	-74	-1,1%
<b>Ausbaugewerbe gesamt</b>	<b>10.537</b>	<b>219</b>	<b>2,1%</b>
Theater- und Ausstattungsmaler	7	-2	-22,2%
Herstellung von Drahtgestellen für Dekorationszwecke in Sonderanfertigung	14	-2	-12,5%
Metallschleifer und Metallpolierer	527	-23	-4,2%
Metallsägen-Schärfer	44	-4	-8,3%
Tankschutzbetriebe (Korrosionsschutz von Öltanks für Feuerungsanlagen ohne chemische Verfahren)	53	-1	-1,9%
Rohr- und Kanalreiniger	352	15	4,5%
Holzblockmacher	50	3	6,4%

Gruppe / Beruf	Bestand am 31.12.	Veränderung zum 01.01.	Veränderung zum 01.01. (%)
Daubenhauer	0	0	
Holz-Leitermacher (Sonderanfertigung)	5	0	0,0%
Muldenhauer	0	0	
Holzschindelmacher	9	0	0,0%
Theaterkostümnäher	6	0	0,0%
Pliseebrenner	0	0	
Gerber	6	1	20,0%
Getränkeleitungsreiniger	84	0	0,0%
Maskenbildner	39	-4	-9,3%
Theaterplastiker	0	0	
Requisiteure	6	3	100,0%
<b>Handwerk für den gewerblichen Bedarf insgesamt</b>	<b>1.202</b>	<b>-14</b>	<b>-1,2%</b>
Innerei-Fleischer (Kuttler)	6	-1	-14,3%
Speiseeishersteller (mit Vertrieb von Speiseeis mit üblichem Zubehör)	472	21	4,7%
Fleischzerleger, Ausbeiner	54	-1	-1,8%
<b>Nahrungsmittelgewerbe insgesamt</b>	<b>532</b>	<b>19</b>	<b>3,7%</b>
Fahrzeugverwerter	56	-1	-1,8%
Holzschuhmacher	2	0	0,0%
Holzreifenmacher	2	0	0,0%
Bürsten- und Pinselmacher	6	0	0,0%
Bügelanstalten für Herrenoberbekleidung	89	-1	-1,1%
Dekorationsnäher (ohne Schaufensterdekoration)	107	-5	-4,5%
Fleckteppichhersteller	1	0	0,0%
Stoffmaler	9	0	0,0%
Textil-Handdrucker	37	-2	-5,1%
Kunststopfer	0	-1	-100,0%
Änderungsschneider	1.453	-46	-3,1%
Handschuhmacher	1	0	0,0%
Ausführung einfacher Schuhreparaturen	98	-3	-3,0%

Gruppe / Beruf	Bestand am 31.12.	Veränderung zum 01.01.	Veränderung zum 01.01. (%)
Appreteure, Dekateure	0	0	
Schnellreiniger	58	-3	-4,9%
Teppichreiniger	104	-16	-13,3%
Lampenschirmhersteller (Sonderanfertigung)	13	0	0,0%
Klavierstimmer	46	-7	-13,2%
Schirmmacher	1	0	0,0%
Steindrucker	1	0	0,0%
Schlagzeugmacher	6	-1	-14,3%
Sonstige (Sonderregelungen einschl. Bestandsschutz)	0	0	
<b>Dienstleistungsgewerbe gesamt</b>	<b>2.090</b>	<b>-86</b>	<b>-4,0%</b>
<b>insgesamt</b>	<b>15.804</b>	<b>123</b>	<b>0,8%</b>

## Betriebsbestand regional

