



# HANDWERK BW - Statistik

Betriebsstatistik zum  
31.12.2024

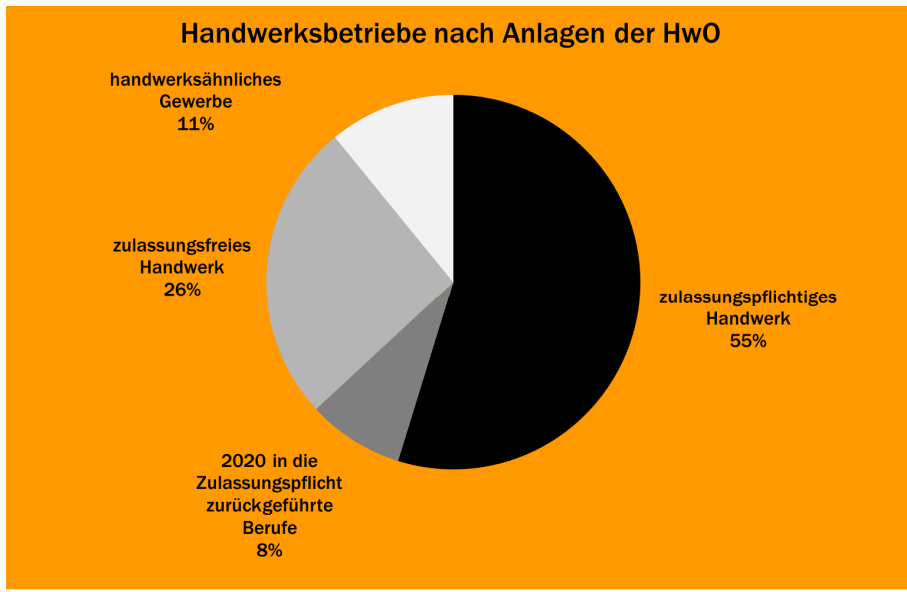
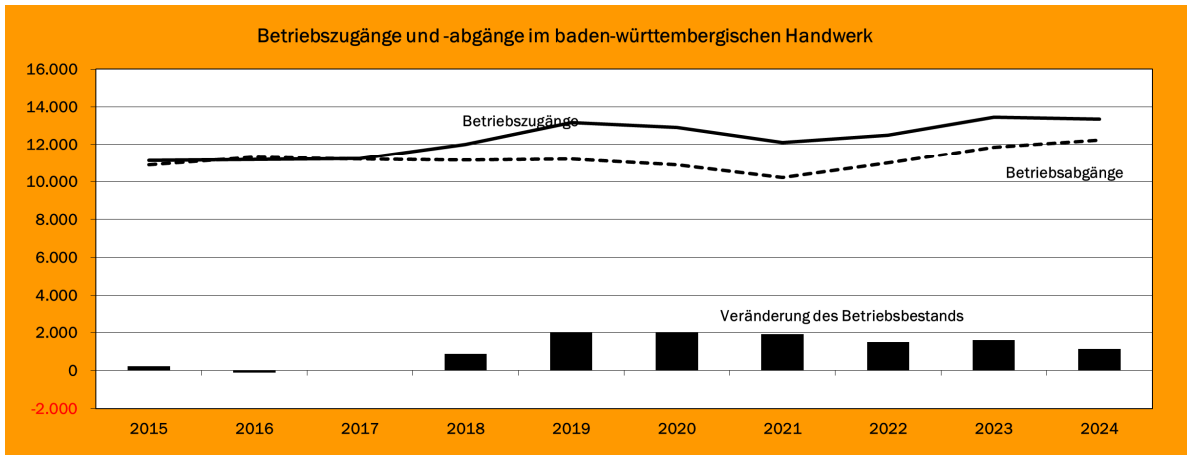
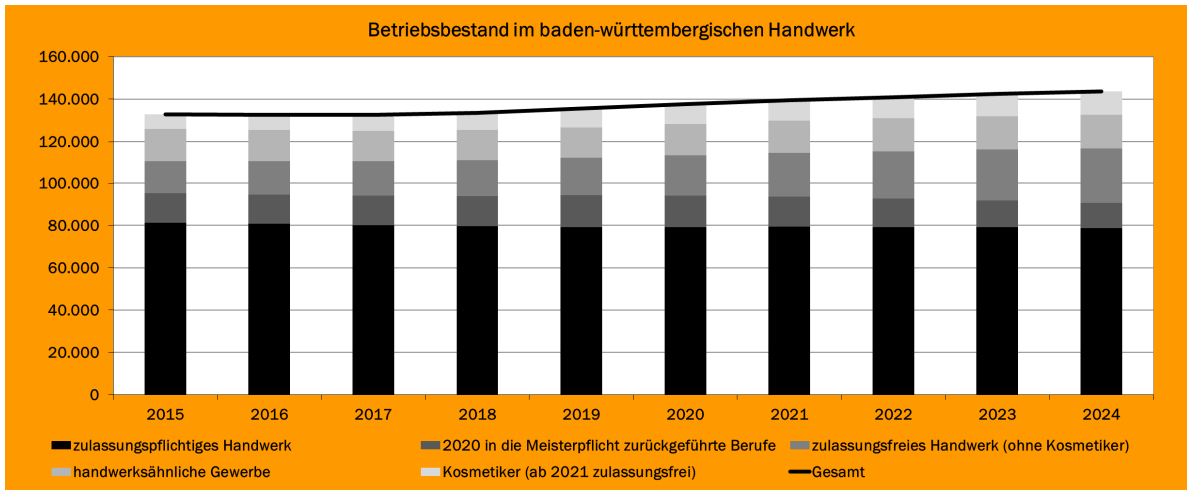


# 1. Übersicht

- Am Stichtag 31.12.2024 waren 143.691 Betriebe bei den baden-württembergischen Handwerkskammern eingetragen. Somit gab es 1.122 Betriebe (+0,8%) mehr als am Jahresende 2023. Das war das geringste Wachstum seit 2019. Der Zuwachs resultierte wiederum aus dem Wachstum weniger zulassungsfreier Berufe.
- Im zulassungspflichtigen Handwerk waren 90.679 Betriebe eingetragen. Das waren 1.173 (-1,3%) weniger als Ende 2023. Der Rückgang hat sich im Vergleich zum Vorjahr verstärkt. Der Anteil dieser Gruppe betrug 63 Prozent.
- In den schon vor 2020 zulassungspflichtigen Berufen gab es 78.698 Betriebe, 473 Betriebe (-0,6%) weniger. Das war das stärkste Minus seit 2017.
- Den stärksten Zuwachs gab es wie im letzten Jahr bei den Elektrotechnikern. Der Bestand nahm um 215 Betriebe auf 9.344 Betriebe zu. Allerdings war der Zuwachs in den letzten beiden Jahren höher. An zweiter Stelle standen Kälteanlagenbauer mit einem Plus von 18 Betrieben. Bei der Mehrheit der Betriebe war die Betriebszahl abnehmend. Besonders deutlich war der Rückgang bei den Maurern und Betonbauern. Dort ging der Bestand um 102 Betriebe auf 3.806 zurück. Das ist das dritte Minus in Folge, wobei die Rückgänge Jahr für Jahr stärker wurden. Demgegenüber blieb in anderen Berufen des Bauhauptgewerbes der Bestand praktisch konstant.
- In den 2020 in die Meisterpflicht zurückgeführten Berufen waren 11.981 Betriebe eingetragen, 700 weniger als vor zwölf Monaten (-5,5%). Seit 2021 verzeichnet diese Gruppe einen großen Rückgang. Dieser nahm jedoch im Zeitverlauf ab. Die beiden Berufe mit den stärksten Rückgängen insgesamt gehörten in diese Gruppe. Der Bestand an Fliesen-, Platten- und Mosaiklegern sank um 388 auf 5.959 Betriebe - nur noch 90 Betriebe wurden eingetragen. Daneben waren 199 Raumausstatter weniger eingetragen, insgesamt 2.895. Während bei den Fliesenlegern seit 2021 der Rückgang kleiner wurde, gingen bei den Raumausstattern seit 2021 rund 200 Betriebe pro Jahr ab.
- Zum zulassungsfreien Handwerk gehörten Ende 2024 37.317 Betriebe. Das waren 2.287 mehr (+6,5%) als Ende 2023. Der Zuwachs war etwas geringer als im Vorjahr. Gut jeder vierte Betrieb im Land (26%) gehörte zum zulassungsfreien Handwerk. Der große Zuwachs ging wie in den Vorjahren auf das Konto dreier Berufe, die von allen Berufen das größte absolute Wachstum verzeichneten. Die Zahl der Gebäudereiniger stieg um 1.288 auf 11.071. Seit 2017 nahm der Bestand dieser Betriebe stark zu. Allerdings sind viele dieser Betriebe nicht auf Dauer angelegt. Knapp jeder fünfte Betrieb gab im Laufe des Jahres 2024 auf. Die Zahl der Kosmetiker nahm um 541 auf 1.176 zu. Dabei war der Zuwachs etwas geringer als im Vorjahr. Die Zahl der Fotografen stieg um 420 auf 6.790. Zudem auffällig war das große prozentuale Wachstum der Wachszieher (+55%) auf nunmehr 107 Betriebe. Es ist jedoch davon auszugehen, dass sich in diesen vier Berufen viele Soloselbstständige, teils auch im Nebenerwerb, befinden.
- Im handwerksähnlichen Gewerbe waren 15.681 Betriebe eingetragen. Der Bestand war in etwa genauso hoch wie im Vorjahr (+4). Der Anteil an allen Betrieben betrug elf Prozent.
- 14 Betriebe waren als Anlage A – einfache Tätigkeiten-Betriebe eingetragen.
- 30.759 Einzelunternehmen wurden von Frauen geführt. Bezogen auf alle Betriebe lag der Anteil bei 21%. Besonders hohe Frauenanteile gab es bei den Kosmetikern (92%), Maskenbildnern (88%) und den Maßschneidern (86%).



## 2. Handwerk insgesamt

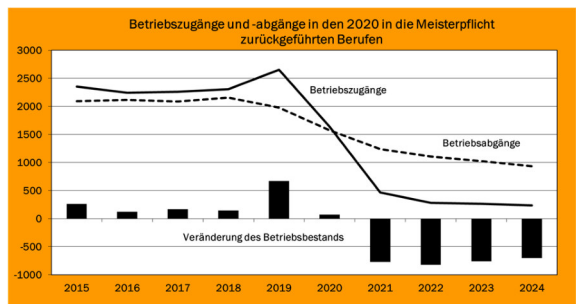
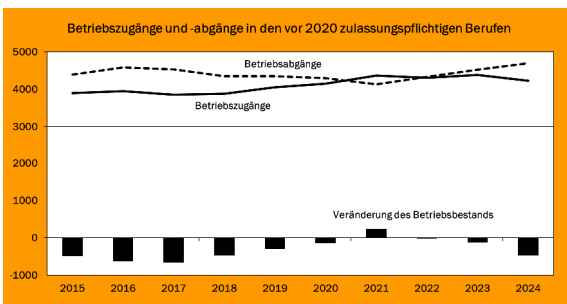
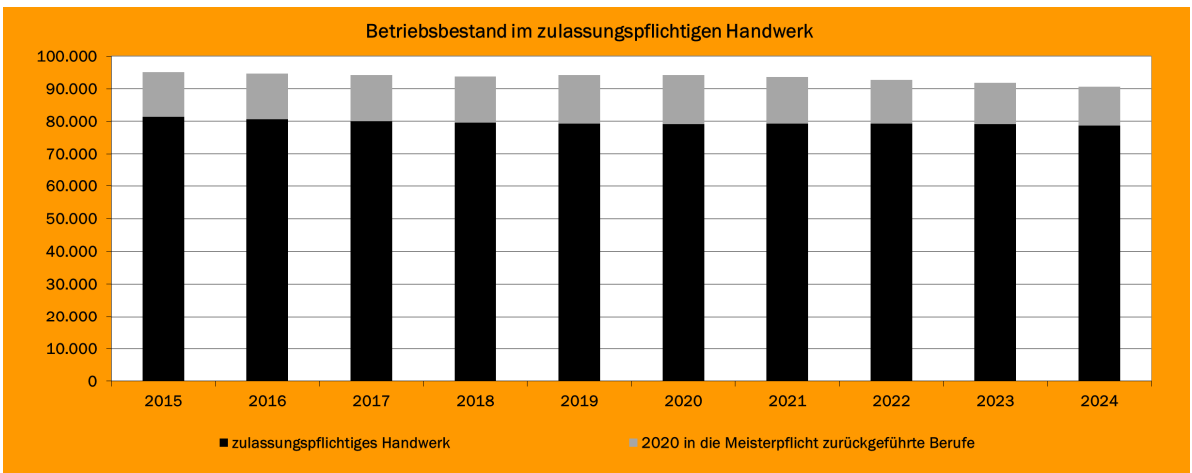




## Betriebsbestand im baden-württembergischen Handwerk am 31. Dezember

Jahr	Zugänge	Abgänge	Bestand am 31.12..	Veränderung zum 01.01.	Veränderung (%)
2015	11.125	10.891	132.841	234	0,2%
2016	11.178	11.302	132.717	-124	-0,1%
2017	11.211	11.206	132.721	4	0,0%
2018	12.002	11.135	133.588	867	0,7%
2019	13.173	11.191	135.570	1.982	1,5%
2020	12.899	10.883	137.574	2.004	1,5%
2021	12.107	10.205	139.476	1.902	1,4%
2022	12.488	10.989	140.975	1.499	1,1%
2023	13.439	11.845	142.569	1.594	1,1%
2024	13.346	12.228	143.691	1.122	0,8%

### 3. Zulassungspflichtiges Handwerk





### Betriebsbestand im zulassungspflichtigen Handwerk (Anlage A HwO) am 31. Dezember

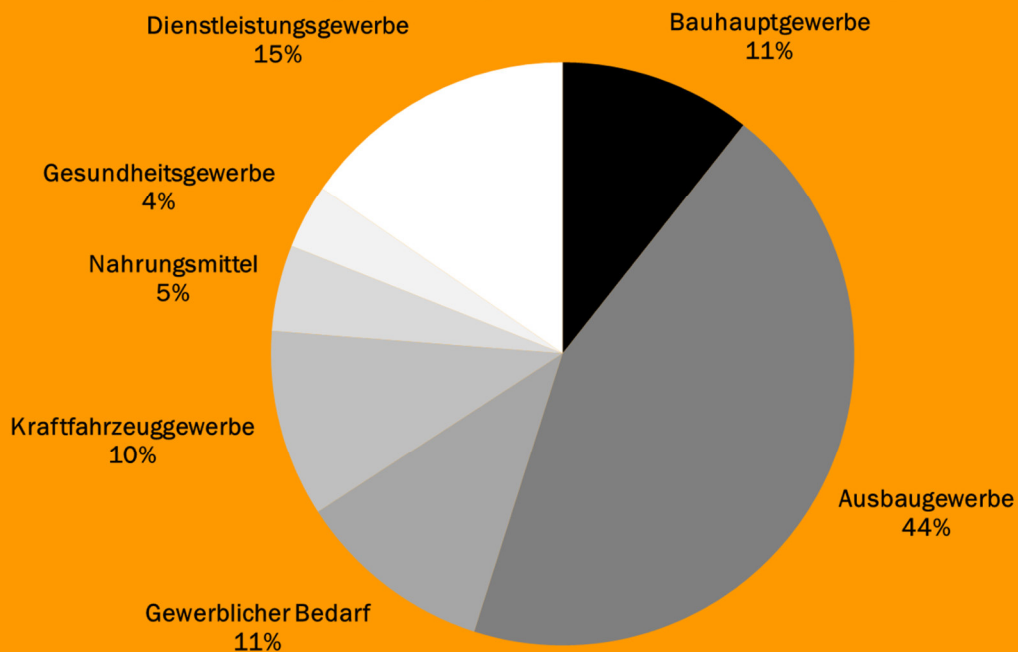
Jahr	Zugänge	Abgänge	Bestand am 30.06.	Veränderung zum 01.01.	Veränderung zum 01.01. (%)
2015	6.246	6.479	95.173	-233	-0,2%
2016	6.188	6.695	94.666	-507	-0,5%
2017	6.114	6.619	94.161	-505	-0,5%
2018	6.177	6.500	93.838	-323	-0,3%
2019	6.705	6.328	94.215	377	0,4%
2020	5.790	5.864	94.141	-74	-0,1%
2021	4.826	5.371	93.596	-545	-0,6%
2022	4.582	5.431	92.747	-849	-0,9%
2023	4.647	5.542	91.852	-895	-1,0%
2024	4.457	5.630	90.679	-1.173	-1,3%

Anmerkung:

Die Zahlen beziehen sich auf die Berufe der derzeit geltenden HwO.

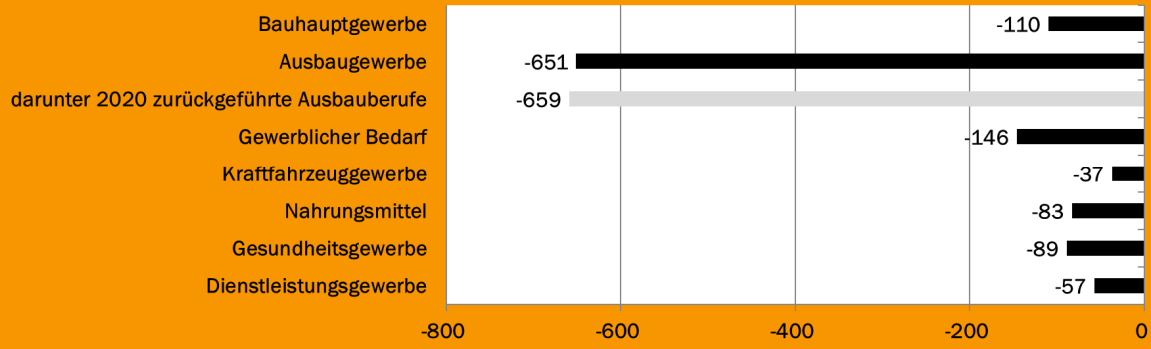
Zum 14.02.2020 wurden 12 Berufe aus dem zulassungsfreien Handwerk in die Meisterpflicht zurückgeführt (Betonstein- und Terrazzohersteller, Fliesen-, Platten- und Mosaikleger, Estrichleger, Parkettleger, Rollladen- und Sonnenschutztechniker, Raumausstatter, Behälter- und Apparatebauer, Böttcher, Glasveredler, Schilder- und Lichtreklamehersteller, Drechsler (Elfenbeinschnitzer) und Holzspielzeugmacher, Orgel- und Harmoniumbauer)

### Zulassungspflichtiges Handwerk nach Gruppen

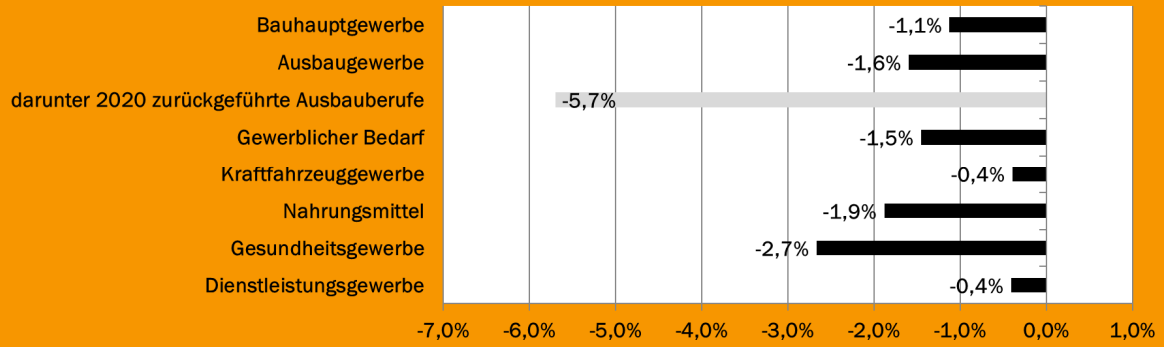




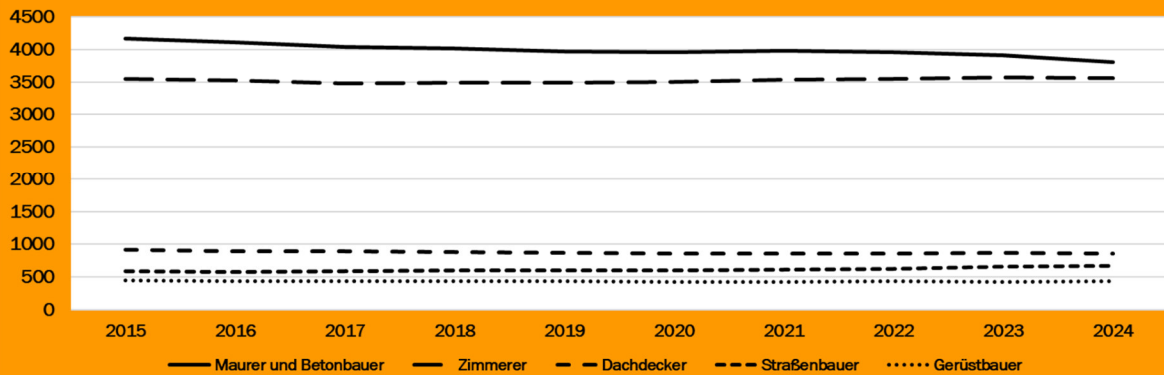
### Veränderungen im Betriebsbestand nach Gewerbegruppen

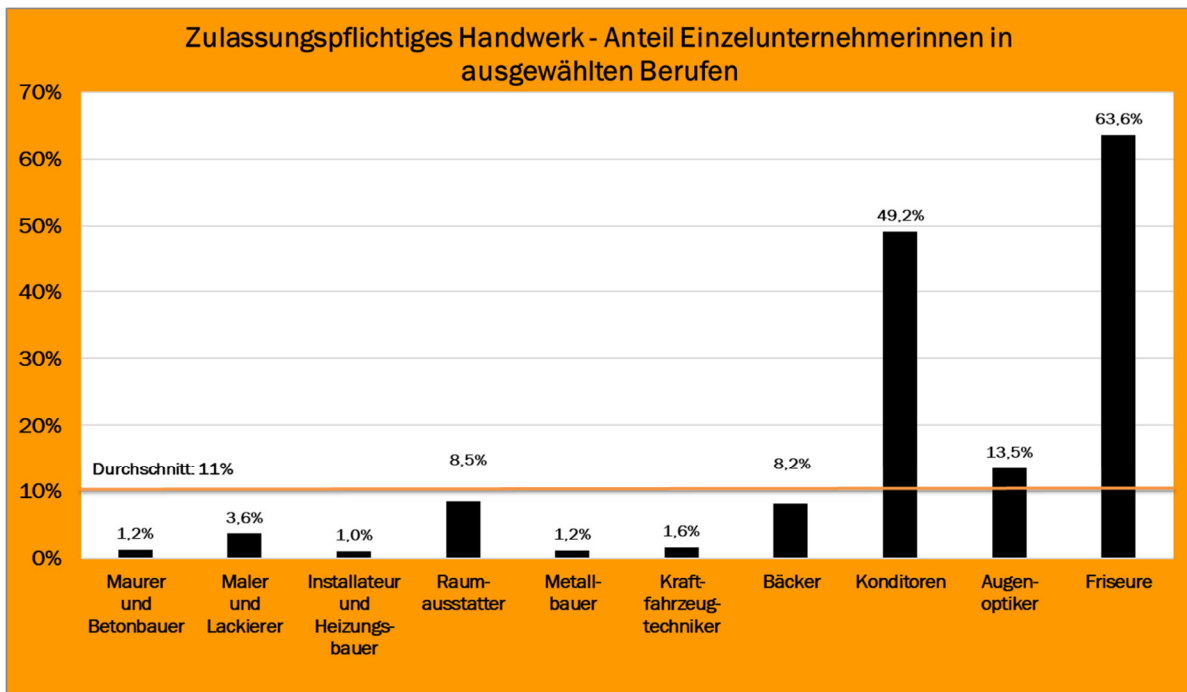
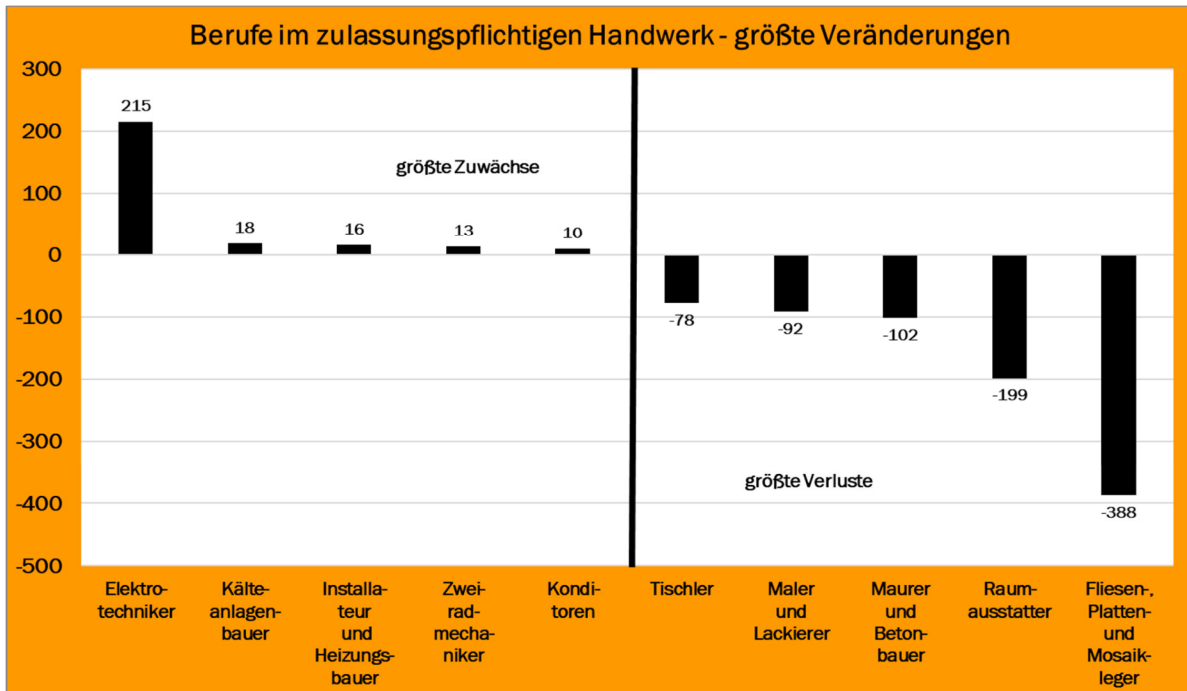


### Veränderungen im Betriebsbestand nach Gewerbegruppen



### Betriebsbestand in ausgewählten Berufen des zulassungspflichtigen Bauhauptgewerbes









**Betriebsbestand nach Gruppen und Berufen  
im zulassungspflichtigen Handwerk (Anlage A HwO)**

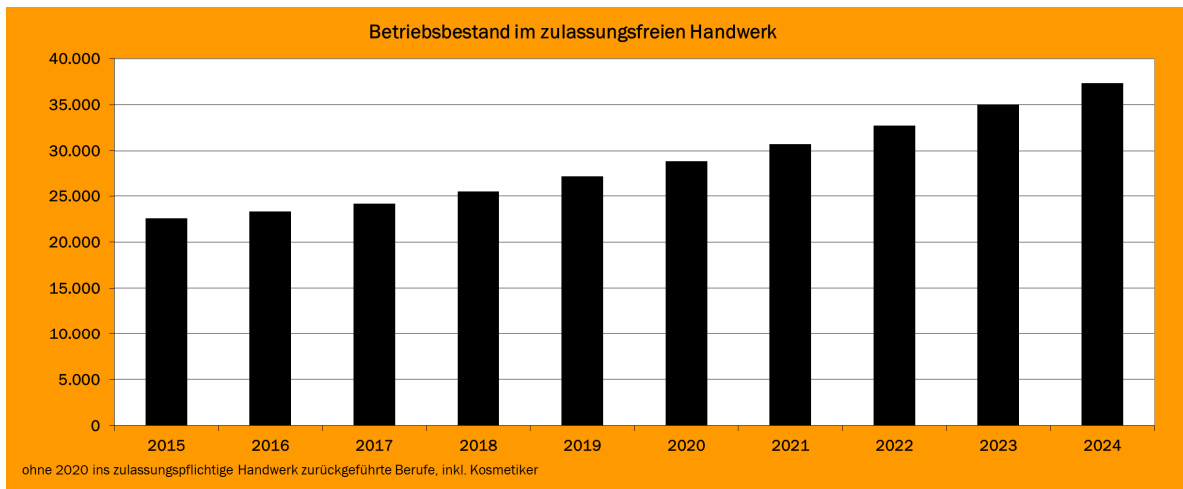
Gruppe/Beruf	Bestand am 31.12.2024	Veränderung zum 01.01.2024	Veränderung (%) zum 01.01.2024
Maurer und Betonbauer	3.806	-102	-2,6%
Zimmerer	3.556	-15	-0,4%
Dachdecker	860	-3	-0,3%
Straßenbauer	664	10	1,5%
Wärme-, Kälte- und Schallschutzisolierer	206	-1	-0,5%
Brunnenbauer	24	1	4,3%
Gerüstbauer	432	6	1,4%
Werkstein- und Terrazzohersteller	103	-6	-5,5%
<b>Bauhauptgewerbe insgesamt</b>	<b>9.651</b>	<b>-110</b>	<b>-1,1%</b>
Ofen- und Luftheizungsbauer	333	-5	-1,5%
Stuckateure	2.316	-37	-1,6%
Maler und Lackierer	4.742	-92	-1,9%
Klempner	700	-6	-0,8%
Installateur und Heizungsbauer	6.664	16	0,2%
Elektrotechniker	9.344	215	2,4%
Tischler	4.431	-78	-1,7%
Glaser	799	-5	-0,6%
Fliesen-, Platten- und Mosaikleger	5.959	-388	-6,1%
Estrichleger	534	-21	-3,8%
Parkettleger	741	-32	-4,1%
Rollladen- und Sonnenschutztechniker	679	-19	-2,7%
Raumausstatter	2.895	-199	-6,4%
<b>Ausbaugewerbe insgesamt</b>	<b>40.137</b>	<b>-651</b>	<b>-1,6%</b>
Metallbauer	3.346	-53	-1,6%
Chirurgiemechaniker	159	-12	-7,0%
Feinwerkmechaniker	3.341	-46	-1,4%
Kälteanlagenbauer	453	18	4,1%
Informationstechniker	666	-26	-3,8%
Landmaschinenmechaniker	881	3	0,3%
Büchsenmacher	92	-3	-3,2%
Elektromaschinenbauer	122	-4	-3,2%
Seiler	17	-1	-5,6%
Glasbläser und Glasapparatebauer	20	0	0,0%
Behälter- und Apparatebauer	290	-26	-8,2%
Böttcher	5	0	0,0%
Glasveredler	26	-2	-7,1%
Schilder- und Lichtreklamehersteller	490	6	1,2%
<b>Handwerk für den gewerblichen Bedarf insgesamt</b>	<b>9.908</b>	<b>-146</b>	<b>-1,5%</b>

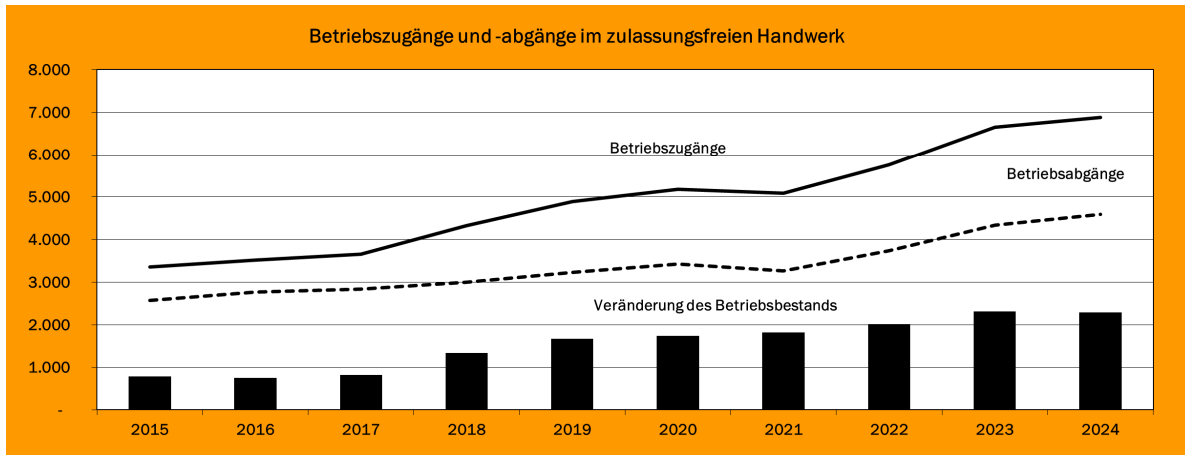




Gruppe/Beruf	Bestand am 31.12.2024	Veränderung zum 01.01.2024	Veränderung (%) zum 01.01.2024
Karosserie- und Fahrzeugbauer	811	-19	-2,3%
Zweiradmechaniker	744	13	1,8%
Kraftfahrzeugtechniker	7.830	-30	-0,4%
Mechaniker für Reifen- und Vulkanisationstechnik	43	-1	-2,3%
<b>Kraftfahrzeuggewerbe insgesamt</b>	<b>9.428</b>	<b>-37</b>	<b>-0,4%</b>
Bäcker	435	-49	-3,3%
Konditoren	594	10	1,7%
Fleischer	2.301	-44	-1,9%
<b>Nahrungsmittelgewerbe insgesamt</b>	<b>4.330</b>	<b>-83</b>	<b>-1,9%</b>
Augenoptiker	1.246	-30	-2,4%
Hörakustiker	425	8	1,9%
Orthopädietechniker	288	-3	-1,0%
Orthopädieschuhmacher	300	-10	-3,2%
Zahntechniker	992	-54	-5,2%
<b>Gesundheitsgewerbe insgesamt</b>	<b>3.251</b>	<b>-89</b>	<b>-2,7%</b>
Steinmetzen und Steinbildhauer	746	-28	-3,6%
Schornsteinfeger	939	-13	-1,4%
Boots- und Schiffbauer	54	1	1,9%
Friseure	11.976	-4	0,0%
Drechsler (Elfenbeinschnitzer) und Holzspielzeugmacher	191	-11	-5,4%
Orgel- und Harmoniumbauer	68	-2	-2,9%
<b>Dienstleistungsgewerbe insgesamt</b>	<b>13.974</b>	<b>-57</b>	<b>-0,4%</b>
<b>Insgesamt</b>	<b>90.679</b>	<b>-1.173</b>	<b>-1,3%</b>

## 4. Zulassungsfreies Handwerk





**Betriebsbestand im zulassungsfreien Handwerk (Anlage B1 HwO) im ersten Halbjahr**

Jahr	Zugänge	Abgänge	Bestand am 31.12.	Veränderung zum 01.01.	Veränderung zum 01.01. (%)
2015	3.361	2.577	22.576	784	3,6%
2016	3.519	2.774	23.321	745	3,3%
2017	3.660	2.840	24.140	819	3,5%
2018	4.328	2.997	25.471	1.331	5,5%
2019	4.892	3.227	27.136	1.665	6,5%
2020	5.178	3.423	28.879	1.743	6,4%
2021	5.081	3.260	30.700	1.821	6,3%
2022	5.748	3.734	32.714	2.014	6,6%
2023	6.655	4.339	35.030	2.316	7,1%
2024	6.881	4.594	37.317	2.287	6,5%

**Anmerkung:**

Die Zahlen beziehen sich auf die Berufe der derzeit geltenden HwO.

Zum 14.02.2020 wurden 12 Berufe aus dem zulassungsfreien Handwerk in die Meisterpflicht zurückgeführt (Betonstein- und Terrazzohersteller, Fliesen-, Platten- und Mosaikleger, Estrichleger, Parkettleger, Rollladen- und Sonnenschutztechniker, Raumausstatter, Behälter- und Apparatebauer, Böttcher, Glasveredler, Schilder- und Lichtreklamehersteller, Drechsler (Elfenbeinschnitzer) und Holzspielzeugmacher, Orgel- und Harmoniumbauer). Gleichzeitig wurden das Holz- und Bautenschutzgewerbe sowie die Bestatter in die Anlage B1 überführt.

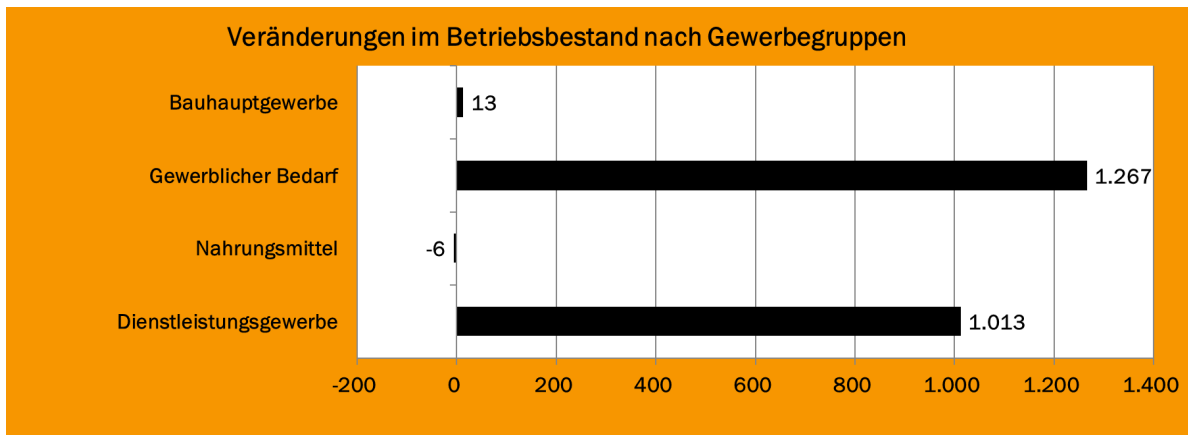
Zum 01.07.2021 wurden die Kosmetiker in das zulassungsfreie Handwerk überführt.



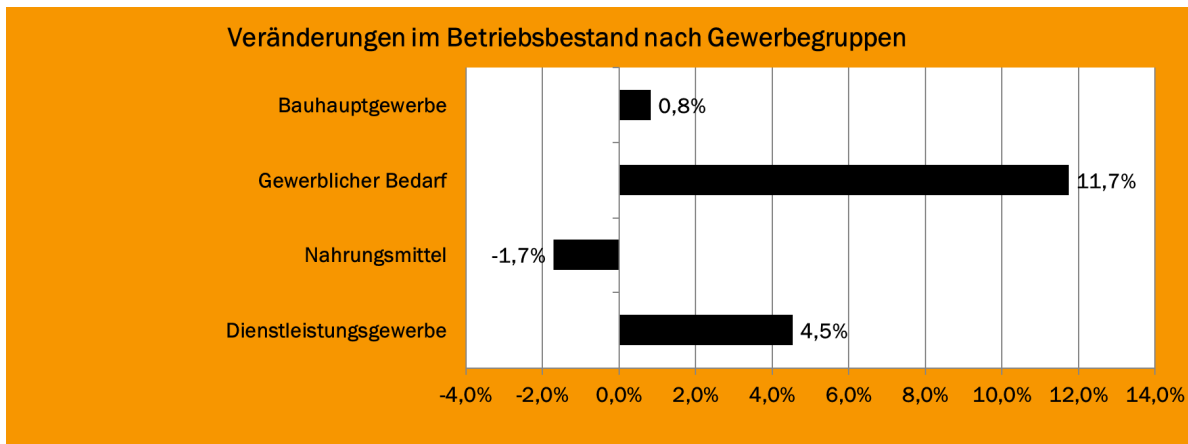
## Zulassungsfreies Handwerk nach Gruppen

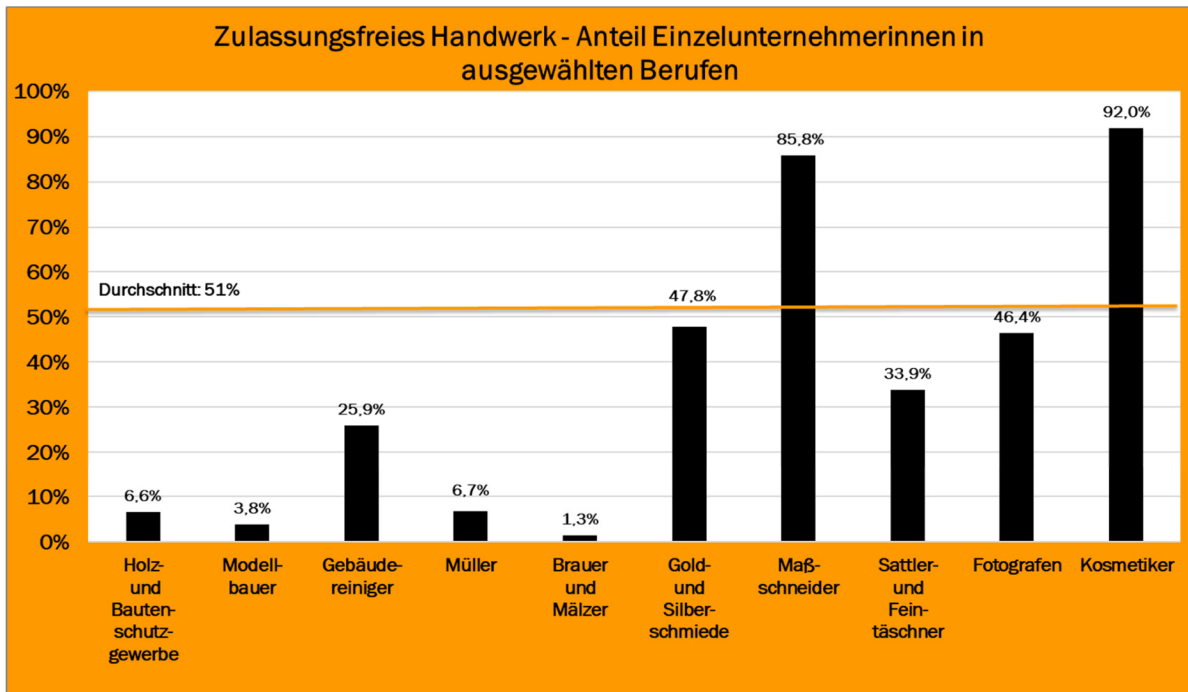
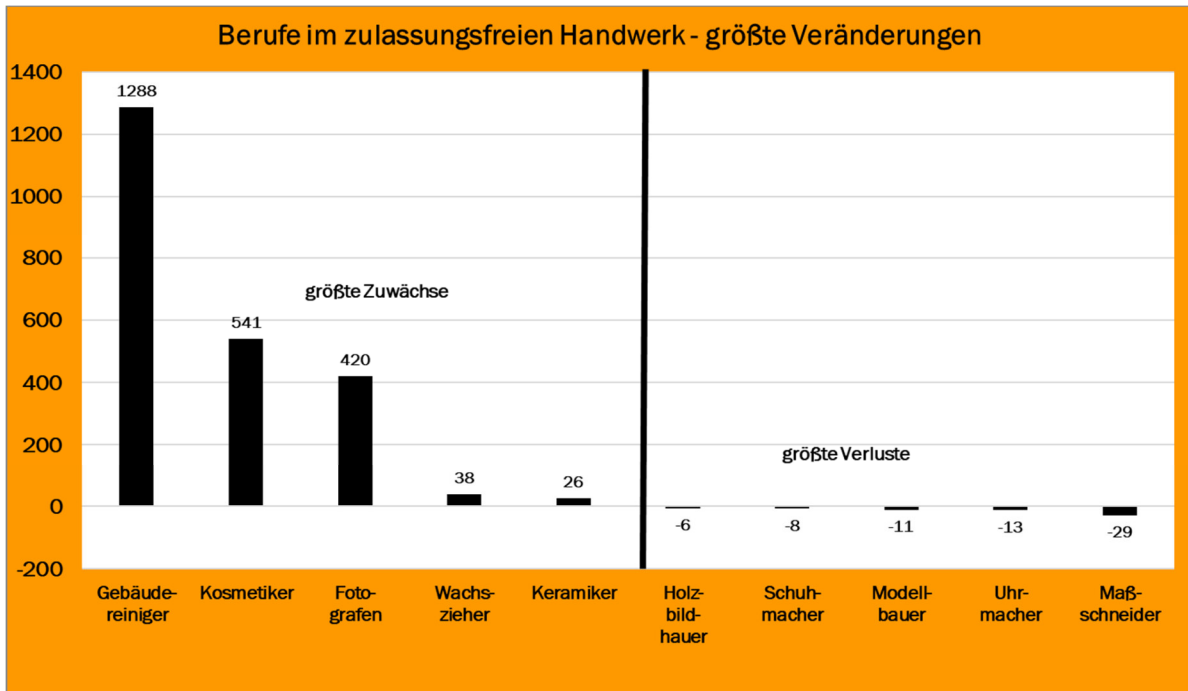


## Veränderungen im Betriebsbestand nach Gewerbegruppen



## Veränderungen im Betriebsbestand nach Gewerbegruppen







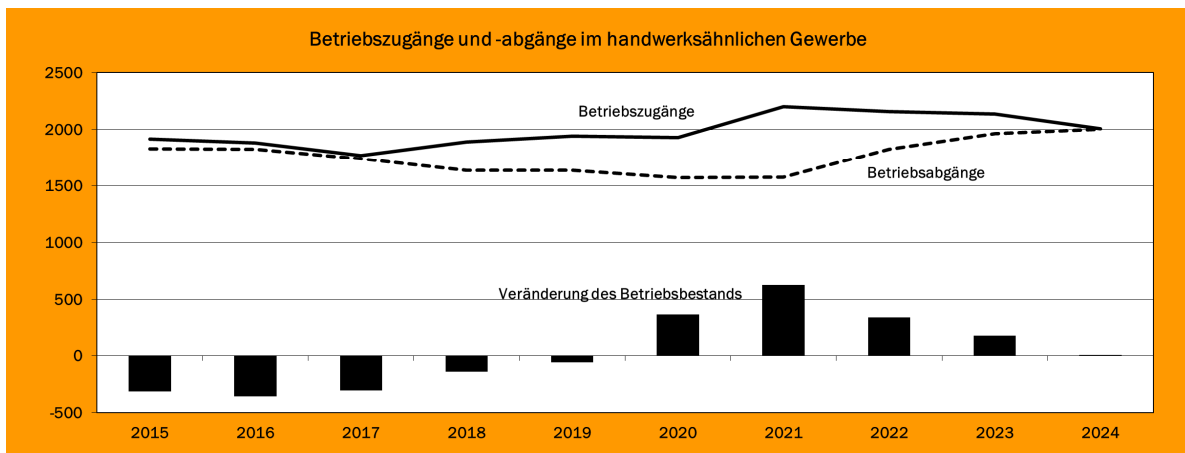
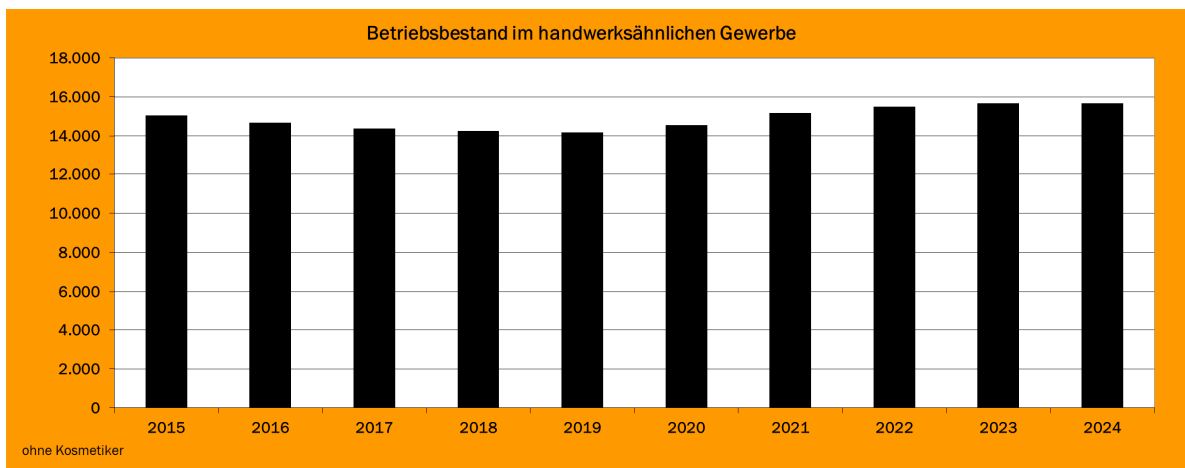
**Betriebsbestand nach Gruppen und Berufen  
im zulassungsfreien Handwerk (Anlage B1 HwO)**

Gruppe/Beruf	Bestand am 31.12.2024	Veränderung zum 01.01.2024	Veränderung (%) zum 01.01.2024
Holz- und Bautenschutzgewerbe (Mauerschutz und Holzimprägnierung in Gebäuden)	1.576	13	0,8%
<b>Bauhauptgewerbe insgesamt</b>	<b>1.576</b>	<b>13</b>	<b>0,8%</b>
Metallbildner	169	0	0,0%
Galvaniseure	103	-1	-1,0%
Metall- und Glockengießer	23	2	9,5%
Präzisionswerkzeugmechaniker	155	-5	-3,1%
Modellbauer	237	-11	-4,4%
Gebäudereiniger	11.071	1288	13,2%
Feinoptiker	1	-1	-50,0%
Glas- und Porzellanmaler	13	2	18,2%
Edelsteinschleifer und -graveure	4	-1	-20,0%
Buchbinder	93	-3	-3,1%
Print- und Medientechnologen	193	-3	-1,5%
<b>Handwerk für den gewerblichen Bedarf insgesamt</b>	<b>12.062</b>	<b>1.267</b>	<b>11,7%</b>
Müller	135	-4	-2,9%
Brauer und Mälzer	151	-1	-0,7%
Weinküfer	58	-1	-1,7%
<b>Nahrungsmittelgewerbe insgesamt</b>	<b>344</b>	<b>-6</b>	<b>-1,7%</b>
Uhrmacher	282	-13	-4,4%
Graveure	167	11	7,1%
Gold- und Silberschmiede	894	-6	-0,7%
Holzbildhauer	126	-6	-4,5%
Korb- und Flechtwerkgestalter	28	0	0,0%
Maßschneider	1.202	-29	-2,4%
Modisten	21	-4	-16,0%
Segelmacher	19	2	11,8%
Kürschner	24	-1	-4,0%
Schuhmacher	195	-8	-3,9%
Sattler- und Feintäschner	288	16	5,9%
Textilgestalter	484	9	1,9%
Textilreiniger	285	4	1,4%
Wachszieher	107	38	55,1%
Fotografen	6.790	420	6,6%
Keramiker	210	26	14,1%
Klavier- und Cembalobauer	117	-1	-0,8%
Handzuginstrumentenmacher	12	0	0,0%
Geigenbauer	94	-1	-1,1%
Bogenmacher	5	0	0,0%
Metallblasinstrumentenmacher	46	2	4,5%



Gruppe/Beruf	Bestand am 31.12.2024	Veränderung zum 01.01.2024	Veränderung (%) zum 01.01.2024
Holzblasinstrumentenmacher	48	0	0,0%
Zupfinstrumentenmacher	68	-1	-1,4%
Vergolder	24	2	9,1%
Bestattungsgewerbe	623	12	2,0%
Kosmetiker	11.176	541	5,1%
<b>Dienstleistungsgewerbe insgesamt</b>	<b>23.335</b>	<b>1.013</b>	<b>4,5%</b>
<b>Insgesamt</b>	<b>37.317</b>	<b>2.287</b>	<b>6,5%</b>

## 5. Handwerksähnliches Gewerbe





### Betriebsbestand im handwerksähnlichen Gewerbe (Anlage B2 HwO) am 31.12.

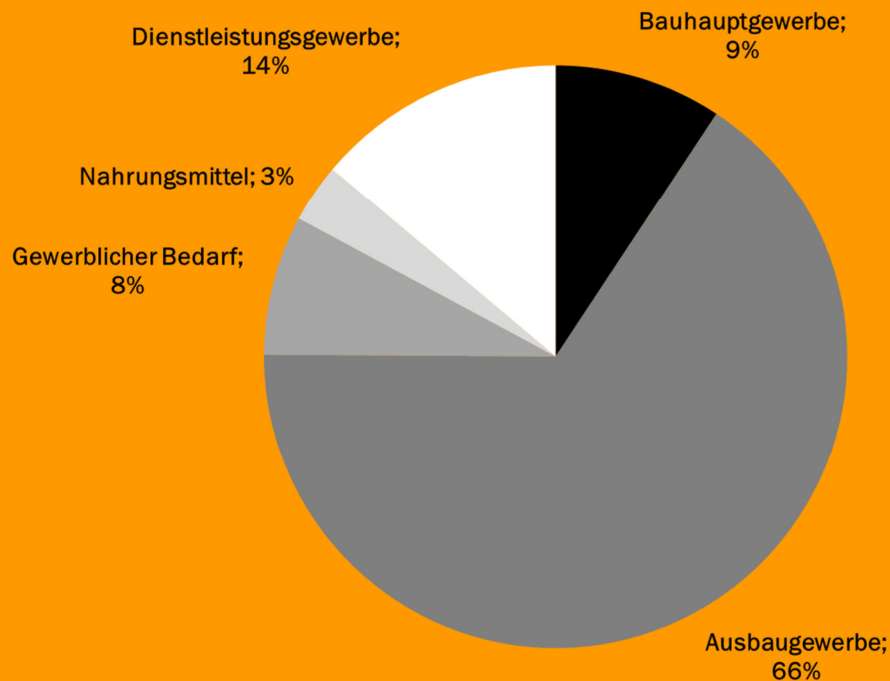
Jahr	Zugänge	Abgänge	Bestand am 31.12.	Veränderung zum 01.01.	Veränderung zu 01.01.(%)
2015	1.918	1.832	15.041	-314	-2,0%
2016	1.880	1.826	14.685	-356	-2,4%
2017	1.769	1.741	14.381	-304	-2,1%
2018	1.891	1.637	14.241	-140	-1,0%
2019	1.942	1.635	14.182	-59	-0,4%
2020	1.931	1.571	14.542	360	2,5%
2021	2.200	1.573	15.169	627	4,3%
2022	2.158	1.824	15.503	334	2,2%
2023	2.137	1.963	15.677	174	1,1%
2024	2.008	2.004	15.681	4	0,0%

Anmerkung:

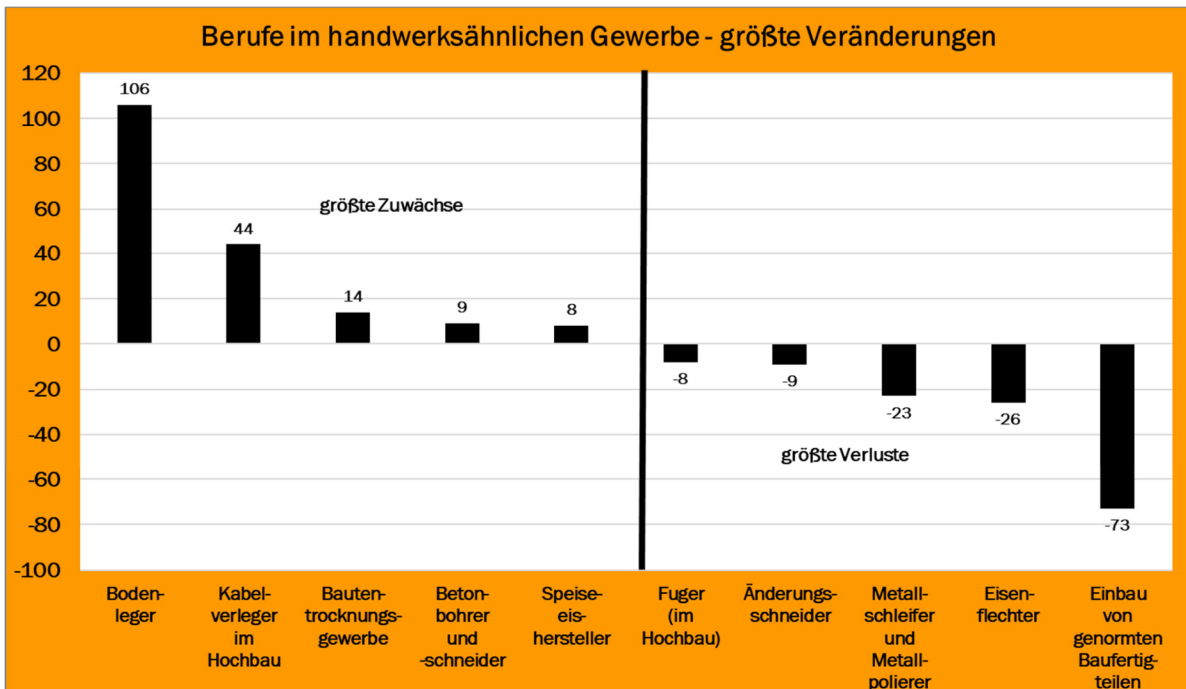
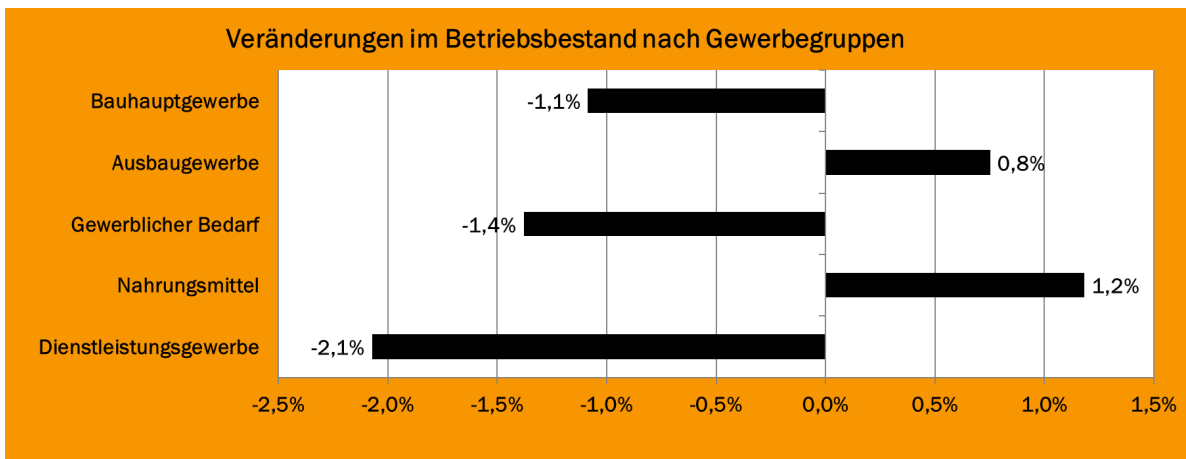
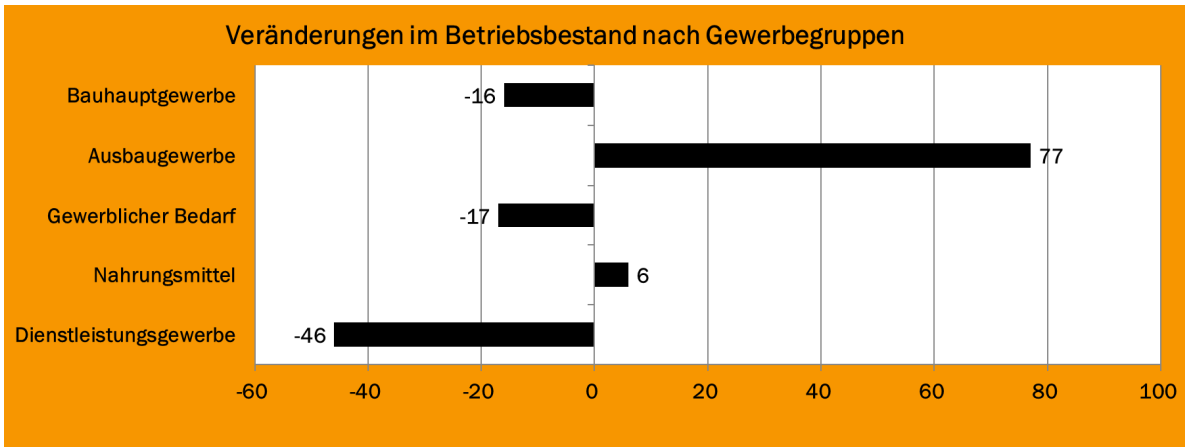
Die Zahlen beziehen sich auf die Berufe der derzeit geltenden HwO.

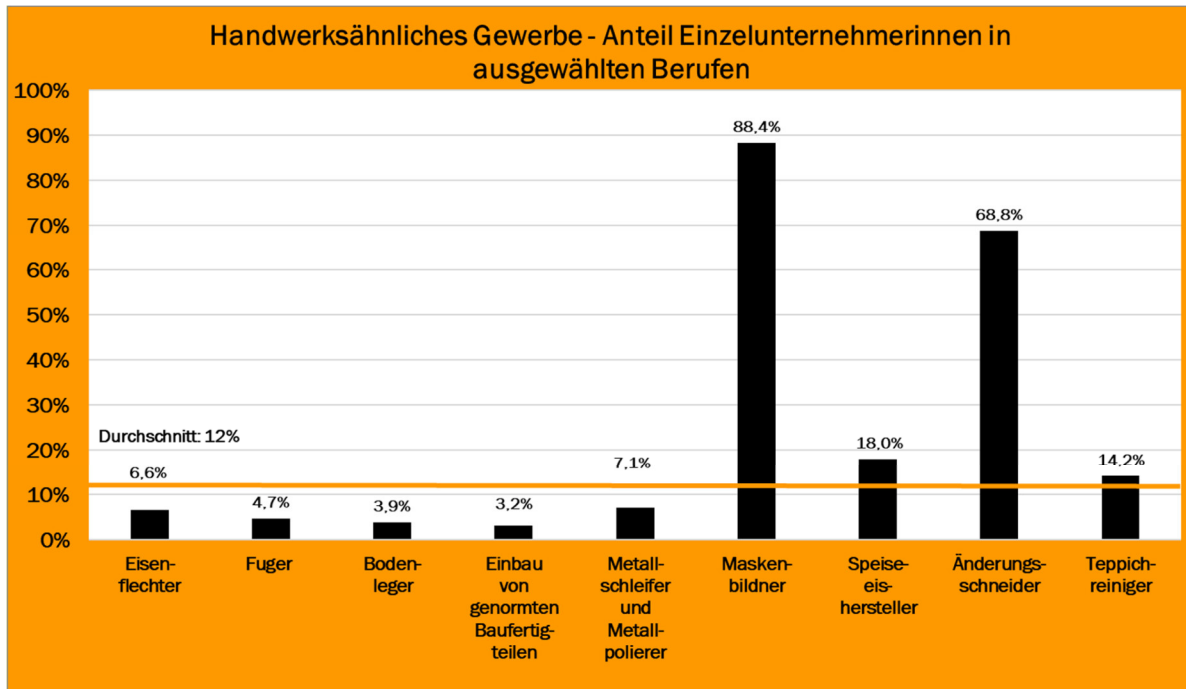
Zum 14.02.2020 wurden das Holz- und Bautenschutzgewerbe sowie das Bestattungsgewerbe aus dem handwerksähnlichen Gewerbe in das zulassungsfreie Handwerk überführt. Zum 01.07.2021 wurden die Kosmetiker in das zulassungsfreie Handwerk überführt.

### Handwerksähnliches Gewerbe nach Gruppen









### Betriebsbestand im handwerksähnlichen Gewerbe (Anlage B2 HwO)

Gruppe/Beruf	Bestand am 31.12.2024	Veränderung zum 01.01.2024	Veränderung (%) zum 01.01.2024
Eisenflechter	376	-26	-6,9%
Bautrocknungsgewerbe	260	14	5,4%
Asphaltierer (ohne Straßenbau)	94	-5	-5,3%
Fuger (im Hochbau)	470	-8	-1,7%
Rammgewerbe (Einrammen v. Pfählen im Wasserbau)	3	0	0,0%
Betonbohrer und -schneider	255	9	3,5%
<b>Bauhauptgewerbe insgesamt</b>	<b>1.458</b>	<b>-16</b>	<b>-1,1%</b>
Bodenleger	2 669	106	4,0%
Kabelverleger im Hochbau (ohne Anschlussarbeiten)	958	44	4,6%
Einbau von genormten Baufertigteilen (z.B. Fenster, Türen, Zargen, Regale)	6691	-73	-1,1%
<b>Ausbaugewerbe gesamt</b>	<b>10.318</b>	<b>77</b>	<b>0,7%</b>
Theater- und Ausstattungsmaler	9	2	22,2%
Herstellung von Drahtgestellen für Dekorationszwecke in Sonderanfertigung	16	-1	-6,3%

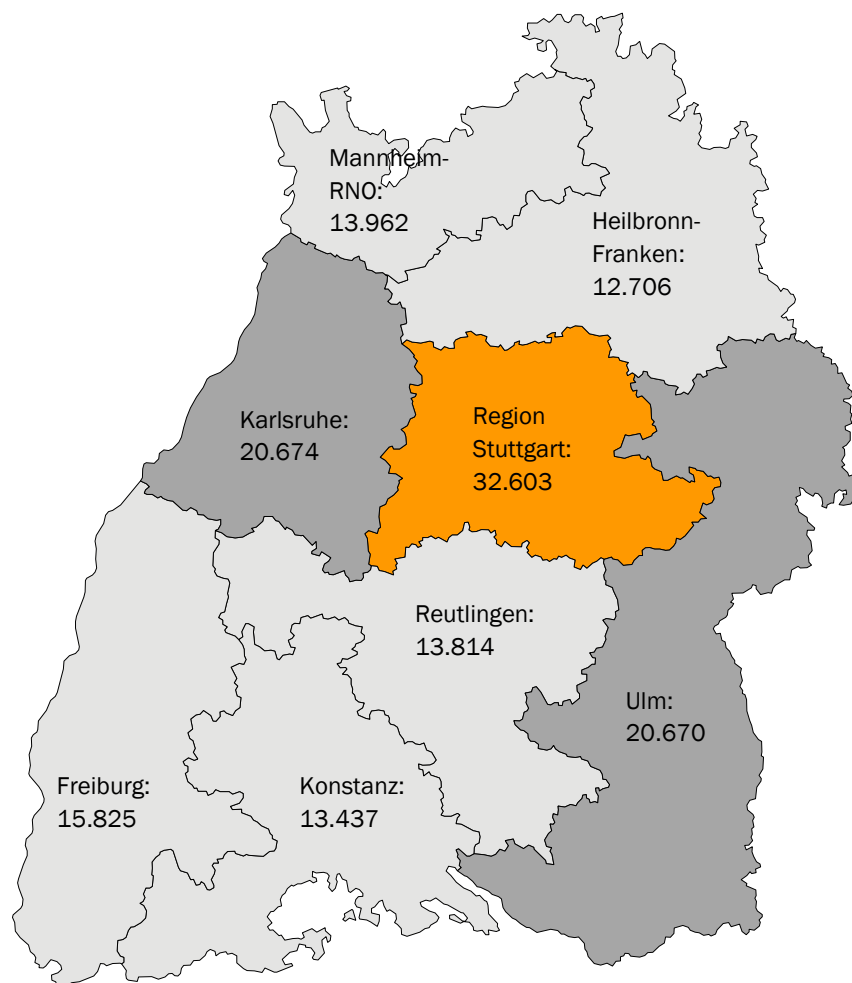


Gruppe/Beruf	Bestand am 31.12.2024	Veränderung zum 01.01.2024	Veränderung (%) zum 01.01.2024
Metallschleifer und Metallpolierer	550	-23	-4,2%
Metallsägen-Schärfer	48	1	2,1%
Tankschutzbetriebe (Korrosionsschutz von Öltanks für Feuerungsanlagen ohne chemische Verfahren)	54	0	0,0%
Rohr- und Kanalreiniger	337	7	2,1%
Holzblockmacher	47	-3	-6,4%
Daubenhauer	0	0	
Holz-Leitermacher (Sonderanfertigung)	5	0	0,0%
Muldenhauer	0	0	
Holzschindelmacher	9	-1	-11,1%
Theaterkostümnäher	6	-1	-16,7%
Pliseebrenner	0	0	
Gerber	5	0	0,0%
Getränkeleitungsreiniger	84	3	3,6%
Maskenbildner	43	-2	-4,7%
Theaterplastiker	0	0	
Requisiteure	3	1	33,3%
<b>Handwerk für den gewerblichen Bedarf insgesamt</b>	<b>1.216</b>	<b>-17</b>	<b>-1,4%</b>
Innerei-Fleischer (Kuttler)	7	0	0,0%
Speiseeishersteller (mit Vertrieb von Speiseeis mit üblichem Zubehör)	451	8	1,8%
Fleischzerleger, Ausbeiner	55	-2	-3,6%
<b>Nahrungsmittelgewerbe insgesamt</b>	<b>513</b>	<b>6</b>	<b>1,2%</b>
Fahrzeugverwerter	57	-2	-3,5%
Holzschuhmacher	2	0	0,0%
Holzreifenmacher	2	0	0,0%
Bürsten- und Pinselmacher	6	0	0,0%
Bügelanstalten für Herrenoberbekleidung	90	-7	-7,8%
Dekorationsnäher (ohne Schaufensterdekoration)	112	-4	-3,6%
Fleckteppichhersteller	1	0	0,0%
Stoffmaler	9	0	0,0%
Textil-Handdrucker	39	-3	-7,7%
Kunststopfer	1	0	0,0%
Änderungsschneider	1.499	-9	-0,6%
Handschuhmacher	1	-1	-100,0%
Ausführung einfacher Schuhreparaturen	101	-1	-1,0%
Appreteure, Dekateure	0	0	
Schnellreiniger	61	-5	-8,2%
Teppichreiniger	120	-6	-5,0%
Lampenschirmhersteller (Sonderanfertigung)	13	-3	-23,1%
Klavierstimmer	53	-4	-7,5%
Schirmmacher	1	0	0,0%



Gruppe/Beruf	Bestand am 31.12.2024	Veränderung zum 01.01.2024	Veränderung (%) zum 01.01.2024
Steindrucker	1	0	0,0%
Schlagzeugmacher	7	-1	-14,3%
Sonstige (Sonderregelungen einschl. Bestandsschutz)	0	0	0,0%
<b>Dienstleistungsgewerbe gesamt</b>	<b>2.176</b>	<b>-46</b>	<b>-2,1%</b>
<b>insgesamt</b>	<b>15.681</b>	<b>4</b>	<b>0,0%</b>

## 6. Betriebsbestand regional



Ansprechpartner:



Baden-Württembergischer Handwerkstag e.V.,  
Stefan Schütze, Geschäftsführer Wirtschafts- und Handwerkspolitik  
Tel.: 0711 263709-109  
schuetze@handwerk-bw.de